



# **BOLETIM DO TRABALHO**

**Boletim n.º 78 CAGED MS 11/2019**

**Reinaldo Azambuja Silva**

**Governador de Mato Grosso do Sul**

**Elisa Cleia Pinheiro Rodrigues Nobre**

**Secretária de Estado de Direitos Humanos, Assistência Social  
e Trabalho**

**Enelvo Iradi Felini**

**Diretor-Presidente Funtrab**

## APRESENTAÇÃO

O Governo do Estado de Mato Grosso do Sul por intermédio da Fundação do Trabalho, tem se empenhado em integrar as ações na área do trabalho mais especificamente, na formulação e execução de Políticas Públicas de amparo ao trabalhador desempregado, geração de emprego e renda, melhoria das relações do trabalho, elevação da qualidade dos empregos existentes e qualificação social e profissional. Nesse contexto, vem estruturando a Política Pública de Emprego, Trabalho e Renda de forma coerente, no sentido que sejam alcançadas maior eficiência, eficácia e efetividade social nas ações desenvolvidas nessa área em nosso Estado.

A FUNTRAB por meio de seus órgãos de execução programática, aliada a política de desenvolvimento das atividades produtivas do Estado, que tem possibilitado a criação de postos de trabalho e de geração de renda, atua como interlocutora das relações de intermediação entre o trabalhador e a vaga, oferece qualificação social e profissional para atender às novas exigências do mercado e incentiva o empreendedorismo.

Neste contexto, a Coordenadoria de Estudos e Pesquisas, vem cumprir sua missão de promover o diálogo entre os diversos setores da FUNTRAB por meio da troca de informações e experiências acumuladas nas ações por ela empreendidas. Com a iniciativa da divulgação do Boletim Informativo, buscamos aprimorar o instrumento de comunicação a respeito das condições e dinâmica de funcionamento do mercado de trabalho em nosso Estado.

O Cadastro Geral de Empregado e Desempregados (CAGED), foi criado pelo Governo Federal através da Lei 4.923/65 que institui o registro permanente de admissões e dispensa de empregados sobre o regime da Consolidação das Leis do Trabalho-CLT. Este Cadastro Geral serve como base para a elaboração de estudos pesquisas, projetos e programas ligados ao mercado de trabalho ao mesmo tempo em que subsidia a tomada de decisões para ações governamentais. É utilizado, ainda, pelo Programa de Seguro Desemprego, para conferir os dados referentes aos vínculos trabalhistas, além de outros programas sociais.

A gestão governamental do setor do trabalho conta com importante instrumento de coleta de dados denominado de Relação Anual de Informações Sociais-RAIS. Instituída pelo Decreto nº 76.900, de 23/12/75, a RAIS tem por objetivo o suprimento as necessidades de controle da atividade trabalhista no País, e ainda, o provimento de dados para elaboração de estatísticas do trabalho e a disponibilização de informações do mercado do trabalho às entidades governamentais. Os dados coletados pela RAIS constituem expressivos insumos para atendimento das necessidades:

- da legislação da nacionalização do trabalho;
- de controle dos registros do FGTS;
- dos Sistemas de Arrecadação e de Concessão e Benefícios Previdenciários;
- de estudos técnicos de natureza estatística e atuarial;
- de identificação do trabalhador com direito ao abono salarial PIS/PASEP.

## Metodologia

O Boletim da Coordenadoria de Estudos e Pesquisas apresenta dados mensais sobre o desempenho do Estado na geração de postos de trabalho, tendo como fonte oficial de dados o Cadastro Geral de Empregados e Desempregados – CAGED. Quanto ao desempenho das 31 Unidades de Atendimento da Fundação do Trabalho de Mato Grosso do Sul - FUNTRAB, a fonte oficial é a Base de Gestão de Mão de Obra – BGIMO.

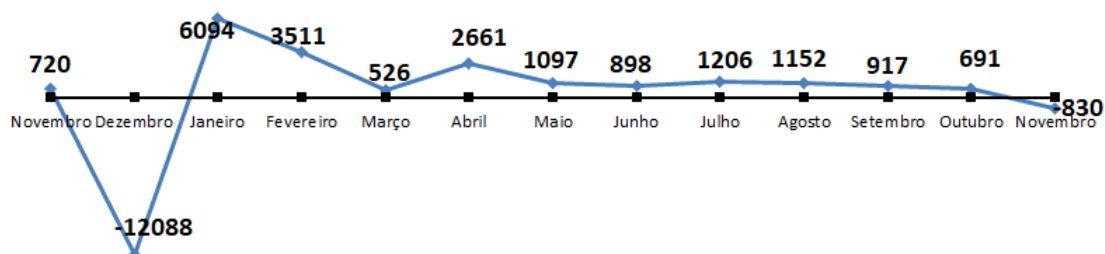
## Mercado Formal em Mato Grosso do Sul

### 11/2019

1. Segundo os dados do CAGED, em novembro de 2019 foram eliminados 830 empregos celetistas, equivalente a uma redução de 0,16% em relação ao estoque de assalariados com carteira assinada do mês anterior. O setor de atividade econômica com maior saldo foi o de Comércio com 1.330 postos de trabalho, seguido pelo Setor da Indústria de Transformação com 44 postos. Os demais setores apresentaram saldos negativos no mês de novembro.

2. A evolução segundo o CAGED (sem ajustes) demonstra que de novembro/2018 até novembro/2019 o Estado de Mato Grosso do Sul apresentou 11 meses com saldos positivos de postos de trabalho. Entre os estados da federação, estamos em 24º lugar no mês de novembro 2019 e em 4º lugar no acumulado do ano na geração de empregos formais (ver tabela 02 página 8 e tabela 03 página 9).

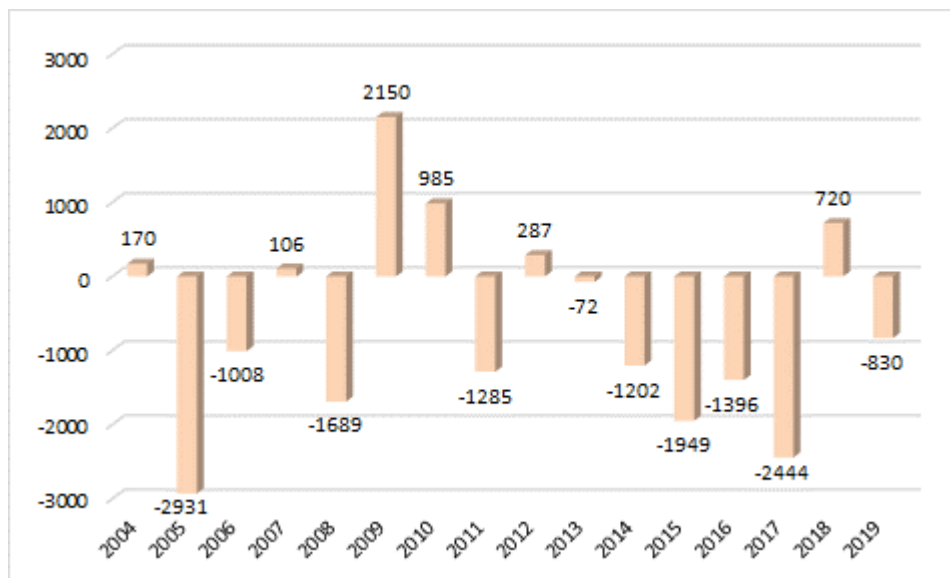
**Evolução do saldo líquido total do CAGED MS**  
11/2018 a 11/2019



Fonte: ME/CAGED

3. Ainda na série sem ajustes, no gráfico abaixo mostramos a evolução do emprego formal em MS na série histórica para o mês de novembro (2004/2019).

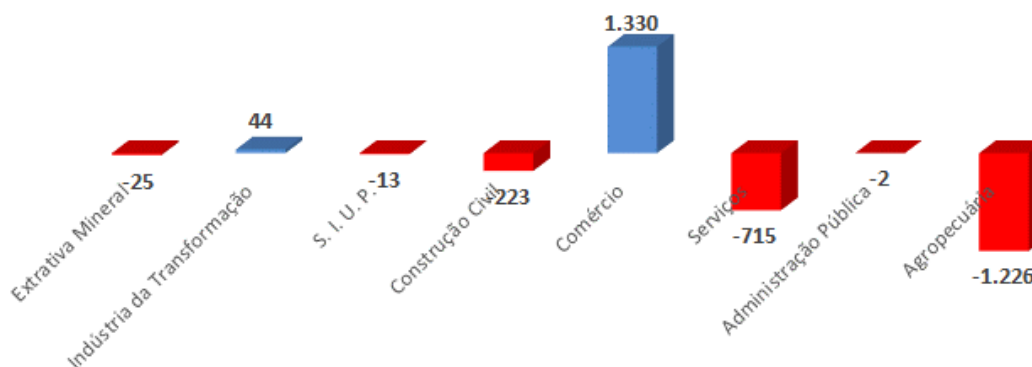
### Mato Grosso do Sul – novembro 2004 a 2019



Fonte: ME/CAGED

4. No mês de novembro/2019, o comportamento do emprego segue no gráfico abaixo. Dos oito setores dois apresentaram saldos positivos.

### Ranking Setores Atividade Econômica em MS Novembro 2019



Fonte: ME/CAGED

5. O ranking do saldo setorial de empregos do mês de novembro de 2019 sem ajuste ficou assim distribuído.

<b>SEM AJUSTE SETORES</b>	<b>SALDO</b>
1. COMÉRCIO	1.330
2. INDÚSTRIA DE TRANSFORMAÇÃO	44
3. ADMINISTRAÇÃO PÚBLICA	-2
4. SERV.IND.UTIL.PÚBLICA	-13
5. EXTRATIVA MINERAL	-25
6. CONSTRUÇÃO CIVIL	-223
7. SERVIÇOS	-715
8. AGROPECUÁRIA	-1.226
<b>TOTAL</b>	<b>-830</b>

Fonte: ME/CAGED

6. Movimentação do Emprego Formal por Faixa Salarial no mês de novembro de 2019:

<b>MATO GROSSO DO SUL - NOVEMBRO 2019</b>			
<b>MOVIMENTAÇÃO POR FAIXA SALARIAL</b>			
<b>Faixa Salarial Mensal</b>	<b>Admitidos</b>	<b>Desligados</b>	<b>Saldo</b>
<b>Até 0.50 S.M.</b>	293	241	52
<b>0.51 a 1.0 S.M.</b>	1.318	1.578	-260
<b>1.01 a 1.5 S.M.</b>	13.156	12.078	1.078
<b>1.51 a 2.0 S.M.</b>	2.283	2.997	-714
<b>2.01 a 3.0 S.M.</b>	919	1.664	-745
<b>3.01 a 4.0 S.M.</b>	207	324	-117
<b>4.01 a 5.0 S.M.</b>	83	128	-45
<b>5.01 a 7.0 S.M.</b>	72	128	-56
<b>7.01 a 10.0 S.M.</b>	32	53	-21
<b>10.01 a 15.0 S.M.</b>	12	34	-22
<b>15.01 a 20.0 S.M.</b>	6	14	-8
<b>Mais de 20.0 S.M.</b>	3	13	-10
<b>{ ñ class }</b>	153	115	38
<b>Total</b>	<b>18.537</b>	<b>19.367</b>	<b>-830</b>

Fonte:ME/CAGED

7. Movimentação do Emprego Formal por Grau de Instrução no mês de novembro de 2019:

<b>MATO GROSSO DO SUL - NOVEMBRO 2019</b>			
<b>MOVIMENTAÇÃO POR GRAU DE INSTRUÇÃO</b>			
<b>Grau Instrução</b>	<b>Admitidos</b>	<b>Desligados</b>	<b>Saldo</b>
<b>Analfabeto</b>	113	83	30
<b>Até 5ª Incompleto</b>	620	1.021	-401
<b>5ª Completo Fundamental</b>	411	538	-127
<b>6ª a 9ª Fundamental</b>	1.343	1.809	-466
<b>Fundamental Completo</b>	1.417	1.684	-267
<b>Médio Incompleto</b>	2.327	2.208	119
<b>Médio Completo</b>	10.425	9.995	430
<b>Superior Incompleto</b>	719	793	-74
<b>Superior Completo</b>	1.162	1.236	-74
<b>Total</b>	<b>18.537</b>	<b>19.367</b>	<b>-830</b>

Fonte:ME/CAGED

8. Movimentação do Emprego Formal por Faixa Etária no mês de novembro de 2019:

<b>MATO GROSSO DO SUL - NOVEMBRO 2019</b>			
<b>MOVIMENTAÇÃO POR FAIXA ETÁRIA</b>			
<b>Faixa Etária</b>	<b>Admitidos</b>	<b>Desligados</b>	<b>Saldo</b>
<b>Até 17 Anos</b>	584	346	238
<b>18 a 24 Anos</b>	5.812	4.895	917
<b>25 a 29 Anos</b>	3.433	3.479	-46
<b>30 a 39 Anos</b>	4.943	5.687	-744
<b>40 a 49 Anos</b>	2.545	3.112	-567
<b>50 a 64 Anos</b>	1.177	1.728	-551
<b>65 Anos ou mais</b>	43	120	-77
<b>Total</b>	<b>18.537</b>	<b>19.367</b>	<b>-830</b>

Fonte:ME/CAGED

9. Movimentação do Emprego Formal por Sexo no mês de novembro de 2019:

<b>MATO GROSSO DO SUL - NOVEMBRO 2019</b>			
<b>MOVIMENTAÇÃO POR SEXO</b>			
<b>Sexo</b>	<b>Admitidos</b>	<b>Desligados</b>	<b>Saldo</b>
<b>Masculino</b>	11.369	12.872	-1503
<b>Feminino</b>	7.168	6.495	673
<b>Total</b>	<b>18.537</b>	<b>19.367</b>	<b>-830</b>

Fonte:ME/CAGED

## TABELA 02

BRASIL - ADMITIDOS, DESLIGADOS E SALDO DE NOVEMBRO 2019 - SEM AJUSTE POR UNIDADE DA FEDERAÇÃO					
RANKING	NÍVEL GEOGRÁFICO	ADMITIDOS	DESLIGADOS	SALDO	VARIACÃO RELATIVA %
	<b>BRASIL</b>	<b>1.291.837</b>	<b>1.192.605</b>	<b>99.232</b>	<b>0,25</b>
1º	Roraima	2.291	1.663	628	1,15
2º	Sergipe	7.519	6.030	1.489	0,52
3º	Rio de Janeiro	100.232	83.310	16.922	0,51
4º	Rio Grande do Sul	90.678	78.421	12.257	0,48
5º	Santa Catarina	85.961	75.935	10.026	0,48
6º	Paraíba	10.856	8.913	1.943	0,47
7º	Ceará	32.262	27.402	4.860	0,42
8º	Pará	23.653	20.530	3.123	0,42
9º	Rio Grande do Norte	11.606	9.916	1.690	0,39
10º	Alagoas	8.554	7.227	1.327	0,38
11º	Espírito Santo	26.542	23.926	2.616	0,36
12º	Amapá	1.810	1.577	233	0,35
13º	Amazonas	11.635	10.046	1.589	0,35
14º	Distrito Federal	24.293	21.577	2.716	0,34
15º	Paraná	96.296	89.584	6.712	0,25
16º	Pernambuco	32.802	29.608	3.194	0,25
17º	Maranhão	12.465	11.302	1.163	0,24
18º	Bahia	54.392	50.434	3.958	0,23
19º	Minas gerais	145.458	137.076	8.382	0,20
20º	São Paulo	396.882	373.742	23.140	0,19
21º	Piauí	7.437	7.237	200	0,07
22º	Tocantins	5.211	5.326	-115	-0,06
23º	Rondônia	8.308	8.662	-354	-0,15
24º	<b>Mato Grosso do Sul</b>	<b>18.537</b>	<b>19.367</b>	<b>-830</b>	<b>-0,16</b>
25º	Mato Grosso	28.717	31.154	-2.437	-0,34
26º	Goiás	45.555	50.142	-4.587	-0,37
27º	Acre	1.885	2.498	-613	-0,77

FONTE: ME-CADASTRO GERAL DE EMPREGADOS E DESEMPREGADOS-LEI 4923/65



## TABELA 03

BRASIL - ADMITIDOS, DESLIGADOS E SALDO DE JANEIRO A NOVEMBRO 2019 - COM AJUSTE - POR UNIDADE DA FEDERAÇÃO					
RANKING	NÍVEL GEOGRÁFICO	ADMITIDOS	DESLIGADOS	SALDO	VARIAÇÃO RELATIVA %
	<b>BRASIL</b>	<b>15.164.916</b>	<b>14.216.572</b>	<b>948.344</b>	<b>2,47</b>
1º	Santa Catarina	1.000.534	905.141	95.393	4,76
2º	Mato Grosso	386.831	354.557	32.274	4,72
3º	Roraima	23.906	21.523	2.383	4,48
4º	Mato Grosso do Sul	238.791	219.610	19.181	3,80
5º	Amazonas	142.037	127.140	14.897	3,34
6º	Minas gerais	1.745.263	1.612.276	132.987	3,33
7º	Maranhão	152.148	136.806	15.342	3,30
8º	Espírito Santo	329.643	306.708	22.935	3,20
9º	Goiás	571.555	534.053	37.502	3,09
10º	Paraná	1.145.535	1.071.460	74.075	2,84
11º	Distrito Federal	286.503	265.262	21.241	2,69
12º	Pará	264.789	245.868	18.921	2,61
13º	Bahia	587.826	545.862	41.964	2,48
14º	São Paulo	4.622.898	4.333.385	289.513	2,42
15º	Paraíba	125.119	115.886	9.233	2,28
16º	Tocantins	67.767	64.204	3.563	1,90
17º	Rondônia	104.869	100.411	4.458	1,90
18º	Piauí	91.597	86.694	4.903	1,68
19º	Rio Grande do Norte	138.930	131.978	6.952	1,63
20º	Rio Grande do Sul	1.038.433	999.962	38.471	1,53
21º	Pernambuco	384.596	369.465	15.131	1,21
22º	Ceará	360.986	347.422	13.564	1,18
23º	Amapá	20.885	20.105	780	1,16
24º	Sergipe	82.008	78.798	3.210	1,12
25º	Acre	26.234	25.353	881	1,12
26º	Rio de Janeiro	1.110.794	1.084.032	26.762	0,81
27º	Alagoas	114.439	112.611	1.828	0,52

FONTE: ME-CADASTRO GERAL DE EMPREGADOS E DESEMPREGADOS-LEI 4923/65

## TABELA 04

### Demonstrativo Postos de Trabalho Mato Grosso do Sul Municípios - novembro de 2019

MATO GROSSO DO SUL				
ADMITIDOS/DESLIGADOS/SALDO-NOVEMBRO 2019				
Municípios	Admitidos	Desligados	Saldo	Saldo do Ano
ÁGUA CLARA	220	175	45	131
ALCINÓPOLIS	15	14	1	-10
AMAMBAI	161	154	7	156
ANASTÁCIO	75	58	17	83
ANAURILÂNDIA	32	25	7	7
ANGÉLICA	23	11	12	74
ANTONIO JOÃO	11	13	-2	27
APARECIDA DO TABOADO	316	412	-96	278
AQUIDAUANA	194	175	19	116
ARAL MOREIRA	15	36	-21	12
BANDEIRANTES	29	31	-2	-13
BATAGUASSU	171	147	24	185
BATAYPORÃ	22	46	-24	-7
BELA VISTA	55	67	-12	36
BODOQUENA	28	14	14	16
BONITO	241	227	14	159
BRASILÂNDIA	86	65	21	-27
CAARAPÓ	168	534	-366	-15
CAMAPUÃ	61	90	-29	19
CAMPO GRANDE	7.363	7.338	25	3.849
CARACOL	8	12	-4	-16
CASSILÂNDIA	128	153	-25	45
CHAPADÃO DO SUL	303	343	-40	553
CORGUINHO	22	17	5	11
CORONEL SAPUCAIA	8	12	-4	-4
CORUMBÁ	440	540	-100	231
COSTA RICA	155	223	-68	754
COXIM	136	109	27	275
DEODÁPOLIS	32	32	0	110
DOIS IRMÃOS DO BURITÍ	26	32	-6	72
DOURADINA	2	4	-2	23
DOURADOS	2.088	1.729	359	6.823
ELDORADO	71	93	-22	21
FÁTIMA DO SUL	42	79	-37	25
FIGUEIRÃO	13	18	-5	9
GLÓRIA DE DOURADOS	17	12	5	5

<b>GUIA LOPES DA LAGUNA</b>	20	27	-7	36
<b>IGUATEMÍ</b>	45	92	-47	122
<b>INOCÊNCIA</b>	64	48	16	37
<b>ITAPORÃ</b>	46	54	-8	92
<b>ITAQUIRAÍ</b>	149	141	8	379
<b>IVINHEMA</b>	157	109	48	178
<b>JAPORÃ</b>	5	4	1	2
<b>JARAGUARÍ</b>	15	25	-10	43
<b>JARDIM</b>	125	91	34	46
<b>JATEÍ</b>	18	40	-22	25
<b>JUTÍ</b>	30	24	6	33
<b>LADÁRIO</b>	16	39	-23	-18
<b>LAGUNA CARAPÃ</b>	20	14	6	37
<b>MARACAJÚ</b>	217	245	-28	207
<b>MIRANDA</b>	45	39	6	17
<b>MUNDO NOVO</b>	70	46	24	-7
<b>NAVIRAÍ</b>	305	499	-194	586
<b>NIOAQUE</b>	33	55	-22	4
<b>NOVA ALVORADA DO SUL</b>	107	533	-426	32
<b>NOVA ANDRADINA</b>	566	448	118	714
<b>NOVO HORIZONTE DO SUL</b>	26	20	6	3
<b>PARAÍSO DAS ÁGUAS</b>	48	44	4	133
<b>PARANAÍBA</b>	386	300	86	-72
<b>PARANHOS</b>	4	4	0	1
<b>PEDRO GOMES</b>	18	10	8	-1
<b>PONTA PORÃ</b>	319	295	24	-66
<b>PORTO MURTINHO</b>	53	52	1	23
<b>RIBAS DO RIO PARDO</b>	161	159	2	259
<b>RIO BRILHANTE</b>	194	271	-77	-430
<b>RIO NEGRO</b>	13	15	-2	10
<b>RIO VERDE DE MATO GROSSO</b>	114	98	16	90
<b>ROCHEDO</b>	77	41	36	130
<b>SANTA RITA DO PARDO</b>	52	48	4	100
<b>SÃO GABRIEL DO OESTE</b>	270	285	-15	395
<b>SELVÍRIA</b>	100	38	62	138
<b>SETE QUEDAS</b>	7	21	-14	-3
<b>SIDROLÂNDIA</b>	334	216	118	483
<b>SONORA</b>	110	370	-260	219
<b>TACURÚ</b>	17	16	1	19
<b>TAQUARUSSU</b>	5	3	2	-4
<b>TERENOS</b>	55	60	-5	129
<b>TRES LAGOAS</b>	1.311	1.166	145	971
<b>VICENTINA</b>	33	222	-189	76
<b>Total</b>	<b>18.537</b>	<b>19.367</b>	<b>-830</b>	<b>19.181</b>

FONTE: ME-CADASTRO GERAL DE EMPREGADOS E DESEMPREGADOS-LEI 4923/65

## Acompanhamento dos serviços realizados pela Fundação do Trabalho de Mato Grosso do Sul – FUNTRAB 11/2019

A Fundação do Trabalho de Mato Grosso do Sul - FUNTRAB, se empenha em integrar as ações na área do trabalho mais especificamente, na formulação e execução de Políticas Públicas de amparo ao trabalhador desempregado, geração de emprego e renda, melhoria das relações do trabalho, elevação da qualidade dos empregos existentes e qualificação social e profissional. Nesse contexto, vem estruturando, nos 31 municípios em que se faz presente por meio de suas Unidades de Atendimento, a Política Pública de Emprego, Trabalho e Renda de forma coerente, no sentido que sejam alcançadas maior eficiência, eficácia e efetividade social nas ações desenvolvidas nessa área em nosso Estado.

Essas ações são comprovadas através da Base de Gestão de Mão de Obra – BGIMO, que é o sistema gerencial, sob responsabilidade do Ministério da Economia – Secretaria Especial do Trabalho, para acompanhamento das ações de Intermediação de Mão de Obra.

<b>MATO GROSSO DO SUL</b>												
<b>INFORMAÇÕES DOS SERVIÇOS REALIZADOS NAS 31 CASAS DO TRABALHADOR</b>												
Serviços	2019											
	Janeiro	Fevereiro	Março	Abril	Maio	Junho	Julho	Agosto	Setembro	Outubro	Novembro	Total
<b>Atendimentos</b>	39.582	35.376	33.982	38.093	40.537	33.577	43.595	40.623	39.479	41.801	38.712	425.357
<b>Inscritos</b>	4.726	3.804	3.510	3.705	3.747	2.765	3.762	3.713	3.381	3.592	3.406	40.111
<b>Encaminhados</b>	9.512	6.223	6.442	6.262	6.883	4.955	6.601	6.591	6.973	7.688	7.255	75.385
<b>Colocados</b>	596	2.283	1.994	1.761	1.445	1.419	1.425	1.106	1.434	1.091	1.330	15.884
<b>Vagas Oferecidas</b>	4.687	1.495	2.389	1.618	1.968	1.300	1.551	1.609	1.842	2.335	1.988	22.782
<b>Seguro Desemprego</b>	7.090	6.130	6.065	6.953	6.629	5.134	6.549	6.167	6.097	6.654	7.032	70.500
<b>T o t a l</b>	66.193	55.311	54.382	58.392	61.209	49.150	63.483	59.809	59.206	63.161	59.723	650.019

Fonte: ME/BGIMO

Coordenadoria de Estudos e Pesquisas/FUNTRAB - julho de 2019