


 **BOLETIM DO
TRABALHO**

Boletim n.º 95 CAGED MS 07/2021

Reinaldo Azambuja Silva

Governador de Mato Grosso do Sul

Elisa Cleia Pinheiro Rodrigues Nobre

**Secretária de Estado de Direitos Humanos, Assistência Social e
Trabalho**

Marcos Henrique Derzi Wasilewski

Diretor-Presidente Funtrab

APRESENTAÇÃO

O Governo do Estado de Mato Grosso do Sul por intermédio da Fundação do Trabalho, tem se empenhado em integrar as ações na área do trabalho mais especificamente, na formulação e execução de Políticas Públicas de amparo ao trabalhador desempregado, geração de emprego e renda, melhoria das relações do trabalho, elevação da qualidade dos empregos existentes e qualificação social e profissional. Nesse contexto, vem estruturando a Política Pública de Emprego, Trabalho e Renda de forma coerente, no sentido que sejam alcançadas maior eficiência, eficácia e efetividade social nas ações desenvolvidas nessa área em nosso Estado.

A FUNTRAB por meio de seus órgãos de execução programática, aliada a política de desenvolvimento das atividades produtivas do Estado, que tem possibilitado a criação de postos de trabalho e de geração de renda, atua como interlocutora das relações de intermediação entre o trabalhador e a vaga, oferece qualificação social e profissional para atender às novas exigências do mercado e incentiva o empreendedorismo.

Neste contexto, a Coordenadoria de Estudos e Pesquisas, vem cumprir sua missão de promover o diálogo entre os diversos setores da FUNTRAB por meio da troca de informações e experiências acumuladas nas ações por ela empreendidas. Com a iniciativa da divulgação do Boletim Informativo, buscamos aprimorar o instrumento de comunicação a respeito das condições e dinâmica de funcionamento do mercado de trabalho em nosso Estado.

O Cadastro Geral de Empregados e Desempregados (CAGED) foi criado pelo Governo Federal através da Lei 4.923/65 que institui o registro permanente de admissões e dispensa de empregados sobre o regime da Consolidação das Leis do Trabalho-CLT. Este Cadastro Geral serve como base para a elaboração de estudos pesquisas, projetos e programas ligados ao mercado de trabalho ao mesmo tempo em que subsidia a tomada de decisões para ações governamentais. É utilizado, ainda, pelo Programa de Seguro Desemprego, para conferir os dados referentes aos vínculos trabalhistas, além de outros programas sociais.

A gestão governamental do setor do trabalho conta com importante instrumento de coleta de dados denominado de Relação Anual de Informações Sociais-RAIS. Instituída pelo Decreto nº 76.900, de 23/12/75, a RAIS tem por objetivo o suprimento as necessidades de controle da atividade trabalhista no País, e ainda, o provimento de dados para elaboração de estatísticas do trabalho e a disponibilização de informações o mercado do

trabalho às entidades governamentais. Os dados coletados pela RAIS constituem expressivos insumos para atendimento das necessidades:

- Da legislação da nacionalização do trabalho;
- De controle dos registros do FGTS;
- Dos Sistemas de Arrecadação e de Concessão e Benefícios Previdenciários;
- De estudos técnicos de natureza estatística e atuarial;
- De identificação do trabalhador com direito ao abono salarial PIS/PASEP.

Metodologia

O Boletim da Coordenadoria de Estudos e Pesquisas apresenta dados mensais sobre o desempenho do Estado na geração de postos de trabalho, tendo como fonte oficial de dados o Cadastro Geral de Empregados e Desempregados – CAGED. Quanto ao desempenho das 33 Unidades de Atendimento da Fundação do Trabalho de Mato Grosso do Sul - FUNTRAB, a fonte oficial é a Base de Gestão de Mão de Obra – BGIMO.

A partir de janeiro de 2020, o uso do Sistema do CAGED foi substituído pelo Sistema de Escrituração Digital das Obrigações Fiscais, Previdenciárias e Trabalhistas (eSocial) para parte das empresas. A obrigatoriedade de envio das informações por meio do CAGED permanece apenas para órgãos públicos e organizações internacionais que contratam celetistas.

Embora a maior parte das empresas esteja obrigada a declarar o eSocial, muitas deixaram de prestar informações de desligamentos a este sistema. Para viabilizar a divulgação das estatísticas do emprego formal durante esse período de transição, foi feita a imputação de dados de outras fontes. O Novo Caged1 é composto por informações captadas dos sistemas eSocial, CAGED e Empregador Web.

Assim, informações que comumente eram disponibilizadas, tais como, movimentações por Faixa Salarial, Grau de Instrução, Faixa Etária e por Sexo, não foram informadas nessa divulgação.

Mercado de Trabalho Formal em Mato Grosso do Sul 07/2021

1. Segundo os dados do Novo CAGED, em julho de 2021 foram gerados 3.873 empregos celetistas, equivalente a uma expansão de 0,69% em relação ao estoque de assalariados com carteira assinada do mês anterior. Todos os Grandes Grupos de Atividades Econômicas apresentaram saldos positivos em Julho. Comércio com saldo de 1.438 postos de trabalho, Serviços com 1.339, Construção com 422, Indústria com 407 e Agropecuária com 267.

1.1 No mês de julho, o saldo de 3.3873 postos de trabalho coloca o MS em 19º lugar entre os Estados da federação na geração de empregos formais. O crescimento de 0,69% em relação ao estoque de emprego do mês anterior coloca o MS em 19º lugar em termos de crescimento percentual em julho de 2021. (Ver tabela 01).

1.2 No acumulado do ano (Janeiro a Julho), o MS ocupa o 14º lugar no país na geração de empregos formais com um saldo de 31.416 empregos. O crescimento de 5,91% em relação ao estoque de empregos do mês de dezembro/2020 coloca o MS em 6º lugar em termos de crescimento percentual no ano de 2021. (Ver tabela 02).

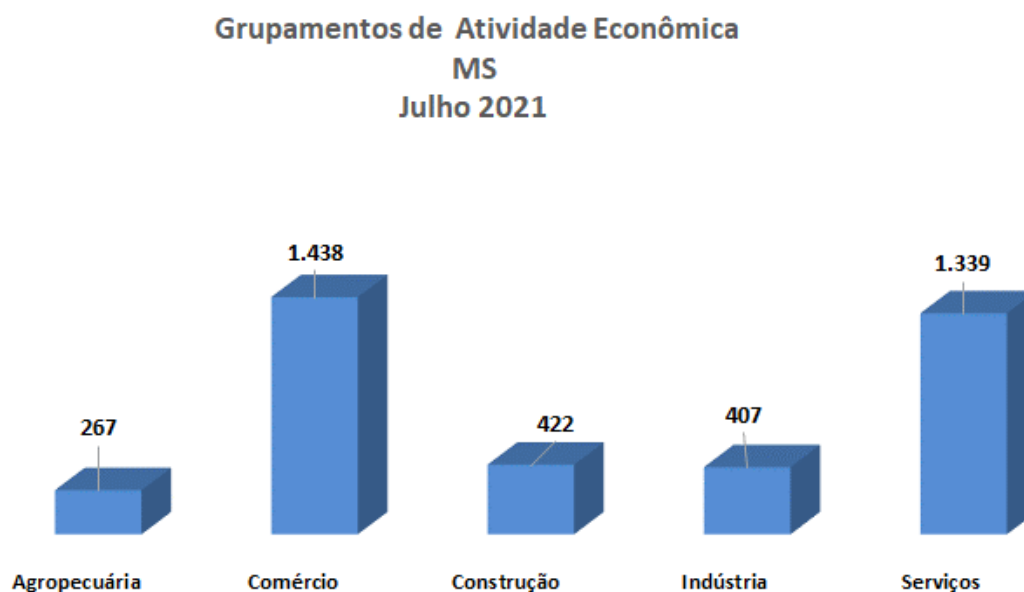
1.3 No acumulado em 12 meses, (Agosto/20 a Julho/21), o MS ocupa o 15º lugar na geração de empregos formais com saldo de 43.592 postos de trabalho. A expansão de 8,39% no período coloca o MS em 17º lugar em termos de crescimento percentual. (Ver tabela 03).

2. A evolução segundo o Novo CAGED (sem ajustes) demonstra que de julho/2020 até julho/2021 o Estado de Mato Grosso do Sul apresentou 12 meses com saldos positivos de postos de trabalho.



Fonte: Novo Caged - SEPRT/ME

3. No mês de julho/2021, o comportamento do emprego segue no gráfico abaixo. Todos os 5 Grandes Grupamentos de Atividades Econômicas apresentaram saldos positivos.



Fonte: Novo Caged - SEPRT/ME

4. O ranking do saldo setorial de empregos do mês de julho de 2021 sem ajuste ficou assim distribuído.

SEM AJUSTE GRUAMENTOS	SALDO
1. COMÉRCIO	1.438
2. SERVIÇOS	1.339
3. CONSTRUÇÃO	422
4. INDÚSTRIA	407
5. AGROPECUÁRIA	267
TOTAL	3.873

Fonte: Novo Caged - SEPRT/ME

TABELA 01

BRASIL - ADMITIDOS, DESLIGADOS E SALDO DE JULHO 2021 - SEM AJUSTE POR UNIDADE DA FEDERAÇÃO						
NÍVEL GEOGRÁFICO	ADMITIDOS	DESLIGADOS	SALDO	Ranking	VARIACÃO RELATIVA %	Ranking
Brasil	1.656.182	1.339.602	316.580		0,77	
Acre	3.412	2.606	806	25º	0,90	12º
Alagoas	11.955	7.893	4.062	17º	1,17	3º
Amapá	2.519	1.725	794	26º	1,17	4º
Amazonas	20.640	13.354	7.286	14º	1,68	1º
Bahia	57.409	46.036	11.373	10º	0,64	20º
Ceará	43.072	29.652	13.420	6º	1,11	6º
Distrito Federal	28.891	21.226	7.665	13º	0,93	10º
Espírito Santo	32.772	28.826	3.946	18º	0,51	26º
Goiás	59.457	47.231	12.226	8º	0,92	11º
Maranhão	17.856	13.012	4.844	15º	0,93	9º
Mato Grosso	43.240	31.788	11.452	9º	1,45	2º
Mato Grosso do Sul	22.272	18.399	3.873	19º	0,69	19º
Minas Gerais	182.066	147.733	34.333	2º	0,79	16º
Pará	33.451	24.227	9.224	11º	1,14	5º
Paraíba	13.738	10.609	3.129	20º	0,74	17º
Paraná	123.891	109.399	14.492	5º	0,51	27º
Pernambuco	37.287	28.356	8.931	12º	0,71	18º
Piauí	9.393	6.770	2.623	21º	0,84	13º
Rio de Janeiro	104.251	85.478	18.773	3º	0,58	22º
Rio Grande do Norte	15.902	11.324	4.578	16º	1,03	7º
Rio Grande do Sul	106.501	91.751	14.750	4º	0,56	23º
Rondônia	11.791	9.422	2.369	22º	0,95	8º
Roraima	2.664	2.332	332	27º	0,55	24º
Santa Catarina	113.941	100.544	13.397	7º	0,59	21º
São Paulo	543.082	438.183	104.899	1º	0,82	15º
Sergipe	7.056	5.560	1.496	24º	0,55	25º
Tocantins	7.666	6.060	1.606	23º	0,82	14º
Não identificado	7	106	-99			

FONTE: Novo Caged - SEPRT/ME

TABELA 02

BRASIL - ADMITIDOS, DESLIGADOS E SALDO DE JANEIRO A JULHO 2021 - COM AJUSTE POR UNIDADE DA FEDERAÇÃO						
NÍVEL GEOGRÁFICO	ADMITIDOS	DESLIGADOS	SALDO	Ranking	VARIACÃO RELATIVA %	Ranking
Brasil	11.255.025	9.406.721	1.848.304		4,70	
Acre	21.467	15.820	5.647	23º	6,69	3º
Alagoas	72.052	73.574	-1.522	27º	-0,43	27º
Amapá	14.595	12.281	2.314	26º	3,48	22º
Amazonas	110.407	90.613	19.794	17º	4,70	14º
Bahia	407.003	325.554	81.449	8º	4,78	13º
Ceará	264.242	218.113	46.129	10º	3,93	20º
Distrito Federal	184.072	151.668	32.404	13º	4,05	19º
Espírito Santo	223.567	189.690	33.877	12º	4,57	15º
Goiás	405.835	315.973	89.862	6º	7,20	2º
Maranhão	116.334	91.521	24.813	16º	4,95	10º
Mato Grosso	274.683	213.548	61.135	9º	8,27	1º
Mato Grosso do Sul	156.841	125.425	31.416	14º	5,91	6º
Minas Gerais	1.213.710	994.150	219.560	2º	5,29	9º
Pará	213.794	168.363	45.431	11º	5,90	7º
Paraíba	88.777	78.390	10.387	22º	2,49	24º
Paraná	876.973	744.645	132.328	4º	4,82	12º
Pernambuco	256.596	228.431	28.165	15º	2,28	25º
Piauí	66.563	49.172	17.391	18º	5,86	8º
Rio de Janeiro	685.339	602.652	82.687	7º	2,62	23º
Rio Grande do Norte	102.511	85.707	16.804	19º	3,89	21º
Rio Grande do Sul	742.161	634.598	107.563	5º	4,26	18º
Rondônia	69.900	59.464	10.436	21º	4,33	17º
Roraima	17.996	15.418	2.578	24º	4,46	16º
Santa Catarina	828.402	688.992	139.410	3º	6,45	4º
São Paulo	3.739.771	3.145.158	594.613	1º	4,86	11º
Sergipe	50.393	48.061	2.332	25º	0,85	26º
Tocantins	50.803	39.153	11.650	20º	6,30	5º
Não identificado	238	587	-349			

FONTE: Novo Caged - SEPRT/ME

TABELA 03

BRASIL - ADMITIDOS, DESLIGADOS E SALDO DE AGOSTO 2020 A JULHO 2021 - COM AJUSTE POR UNIDADE DA FEDERAÇÃO						
NÍVEL GEOGRÁFICO	ADMITIDOS	DESLIGADOS	SALDO	Ranking	VARIACÃO RELATIVA %	Ranking
Brasil	18.567.885	15.478.926	3.088.959		8,10	
Acre	33.815	25.552	8.263	25º	10,11	5º
Alagoas	138.785	107.547	31.238	20º	9,75	8º
Amapá	25.565	20.887	4.678	27º	7,29	23º
Amazonas	192.685	150.676	42.009	16º	10,53	3º
Bahia	674.057	540.526	133.531	7º	8,08	19º
Ceará	452.441	349.998	102.443	9º	9,17	10º
Distrito Federal	303.303	256.428	46.875	14º	5,97	25º
Espírito Santo	373.031	308.257	64.774	13º	9,12	11º
Goiás	649.686	534.183	115.503	8º	9,46	9º
Maranhão	194.365	152.590	41.775	17º	8,63	15º
Mato Grosso	431.109	358.133	72.976	12º	10,03	6º
Mato Grosso do Sul	251.541	207.949	43.592	15º	8,39	17º
Minas Gerais	1.982.385	1.633.881	348.504	2º	8,67	14º
Pará	357.571	284.159	73.412	11º	9,90	7º
Paraíba	162.663	128.353	34.310	19º	8,73	13º
Paraná	1.438.439	1.219.102	219.337	4º	8,25	18º
Pernambuco	462.779	374.787	87.992	10º	7,48	21º
Piauí	105.897	80.328	25.569	21º	8,87	12º
Rio de Janeiro	1.157.522	1.007.060	150.462	6º	4,86	27º
Rio Grande do Norte	173.236	138.051	35.185	18º	8,50	16º
Rio Grande do Sul	1.201.581	1.018.317	183.264	5º	7,48	22º
Rondônia	114.544	97.775	16.769	23º	7,14	24º
Roraima	31.879	25.411	6.468	26º	12,00	1º
Santa Catarina	1.343.038	1.110.065	232.973	3º	11,27	2º
São Paulo	6.143.287	5.207.534	935.753	1º	7,86	20º
Sergipe	89.532	75.695	13.837	24º	5,28	26º
Tocantins	82.822	64.665	18.157	22º	10,18	4º
Não identificado	327	1.017	-690			

FONTE: Novo Caged - SEPRT/ME

TABELA 04

Demonstrativo Postos de Trabalho Mato Grosso do Sul Municípios - Julho de 2021

MATO GROSSO DO SUL				
ADMITIDOS/DESLIGADOS/SALDO-JULHO 2021				
Municípios	Admitidos	Desligados	Saldo	Saldo do Ano
ÁGUA CLARA	287	201	86	629
ALCINÓPOLIS	13	8	5	18
AMAMBAI	110	111	-1	298
ANASTÁCIO	92	107	-15	249
ANAUROLÂNDIA	20	19	1	24
ANGÉLICA	32	89	-57	-18
ANTONIO JOÃO	13	13	0	47
APARECIDA DO TABOADO	433	431	2	1.365
AQUIDAUANA	141	110	31	180
ARAL MOREIRA	97	47	50	122
BANDEIRANTES	26	18	8	38
BATAGUASSU	191	189	2	-209
BATAYPORÃ	62	37	25	134
BELA VISTA	58	51	7	119
BODOQUENA	38	28	10	51
BONITO	180	148	32	135
BRASILÂNDIA	88	54	34	140
CAARAPÓ	170	216	-46	321
CAMAPUÃ	61	56	5	65
CAMPO GRANDE	9.058	7.716	1.342	10.451
CARACOL	5	6	-1	8
CASSILÂNDIA	113	132	-19	74
CHAPADÃO DO SUL	496	357	139	1.155
CORGUINHO	5	5	0	12
CORONEL SAPUCAIA	18	15	3	44
CORUMBÁ	495	372	123	938
COSTA RICA	218	167	51	640
COXIM	163	147	16	317
DEODÁPOLIS	77	94	-17	6
DOIS IRMÃOS DO BURITÍ	25	23	2	56
DOURADINA	17	3	14	30
DOURADOS	2.532	1.970	562	3.163
ELDORADO	51	53	-2	170
FÁTIMA DO SUL	68	36	32	280
FIGUEIRÃO	8	10	-2	8
GLÓRIA DE DOURADOS	27	12	15	54
GUIA LOPES DA LAGUNA	30	9	21	39
IGUATEMÍ	70	57	13	213
INOCÊNCIA	44	28	16	74
ITAPORÃ	94	43	51	179
ITAQUIRAÍ	157	137	20	344
IVINHEMA	103	91	12	123
JAPORÃ	0	3	-3	2
JARAGUARÍ	27	16	11	23

JARDIM	63	91	-28	115
JATEÍ	2	2	0	12
JUTI	26	20	6	-8
LADÁRIO	52	26	26	62
LAGUNA CARAPÃ	25	20	5	9
MARACAJÚ	401	210	191	714
MIRANDA	104	73	31	195
MUNDO NOVO	93	72	21	244
NAVIRAÍ	458	310	148	1.152
NIOAQUE	27	8	19	5
NOVA ALVORADA DO SUL	118	135	-17	395
NOVA ANDRADINA	459	519	-60	710
NOVO HORIZONTE DO SUL	13	4	9	9
PARAÍSO DAS ÁGUAS	61	66	-5	214
PARANAÍBA	368	254	114	42
PARANHOS	8	5	3	27
PEDRO GOMES	8	12	-4	21
PONTA PORÃ	450	337	113	791
PORTO MURTINHO	25	35	-10	-23
RIBAS DO RIO PARDO	384	237	147	690
RIO BRILHANTE	336	213	123	1.051
RIO NEGRO	2	5	-3	21
RIO VERDE DE MATO GROSSO	71	49	22	129
ROCHEDO	22	46	-24	2
SANTA RITA DO PARDO	47	30	17	76
SÃO GABRIEL DO OESTE	350	276	74	484
SELVÍRIA	53	33	20	221
SETE QUEDAS	17	18	-1	38
SIDROLÂNDIA	301	292	9	81
SONORA	72	91	-19	-214
TACURÚ	7	5	2	47
TAQUARUSSU	7	3	4	21
TERENOS	139	75	64	216
TRES LAGOAS	1.666	1.387	279	1.761
VICENTINA	24	5	19	-5
Total	22.272	18.399	3.873	31.416

FONTE: Novo Caged - SEPR/ME

Acompanhamento dos serviços realizados pela Fundação do Trabalho de Mato Grosso do Sul FUNTRAB 07/2021

A Fundação do Trabalho de Mato Grosso do Sul - FUNTRAB, se empenha em integrar as ações na área do trabalho mais especificamente, na formulação e execução de Políticas Públicas de amparo ao trabalhador desempregado, geração de emprego e renda, melhoria das relações do trabalho, elevação da qualidade dos empregos existentes e qualificação social e profissional. Nesse contexto, vem estruturando, nos 33 municípios em que se faz presente por meio de suas Unidades de Atendimento, a Política Pública de Emprego, Trabalho e Renda de forma coerente, no sentido que sejam alcançadas maior eficiência, eficácia e efetividade social nas ações desenvolvidas nessa área em nosso Estado.

Essas ações são comprovadas através da Base de Gestão de Mão de Obra – BGIMO, que é o sistema gerencial, sob responsabilidade do Ministério da Economia – Secretaria Especial do Trabalho, para acompanhamento das ações de Intermediação de Mão de Obra.

MATO GROSSO DO SUL								
INFORMAÇÕES DOS SERVIÇOS REALIZADOS NAS 31 CASAS DO TRABALHADOR								
Serviços	2021							
	Janeiro	Fevereiro	Março	Abril	Maio	Junho	Julho	Total
Atendimentos	22.265	24.831	22.565	22.340	22.975	15.105	23.048	153.129
Inscritos	2.998	2.494	2.410	2.169	2.086	1.229	2.107	15.493
Encaminhados	10.035	5.639	5.948	4.928	5.876	2.888	5.696	41.010
Colocados	723	2.120	3.329	1.955	1.344	750	750	10.971
Vagas Oferecidas	5.340	1.787	2.964	1.689	2.187	1.407	2.301	17.675
Seguro Desemprego 33 Postos FUNTRAB	3.388	3.804	3.485	3.841	3.379	2.423	3.521	23.841
T o t a l	44.749	40.675	40.701	36.922	37.847	23.802	37.423	262.119

Fonte: ME/BGIMO

Informações Estatísticas e Gerenciais do Programa Seguro Desemprego no MS

Postagens Seguro Desemprego no MS 01/2021 a 07/2021



Trabalhador Formal
30.440
Requerimentos

Parcelas Pagas:
R\$ 114.916.085,60

Empregado Doméstico
1.748
Requerimentos

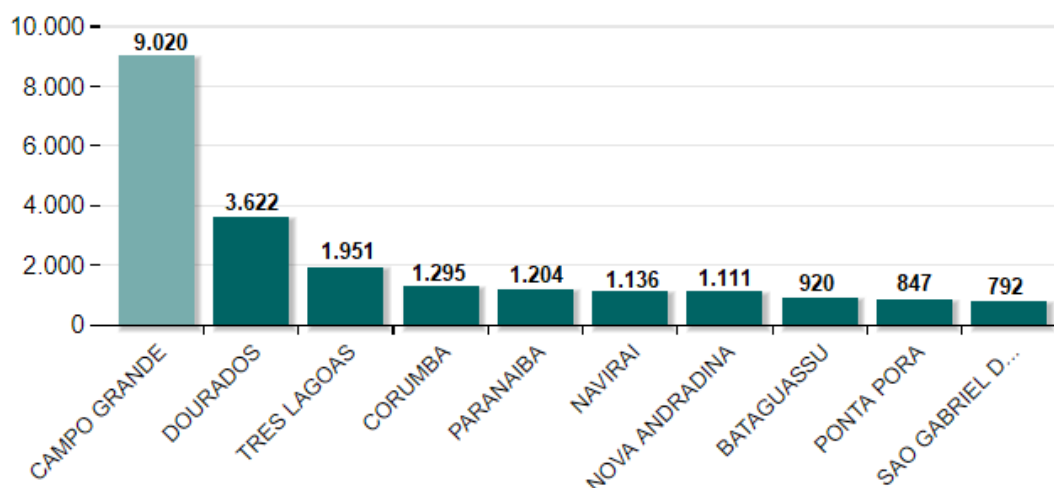
Parcelas Pagas:
R\$ 4.211.900,00

Pescador Artesanal
132
Requerimentos

Parcelas Pagas:
R\$ 421.300,00

Fonte: Base de Gestão do Seguro Desemprego/ME

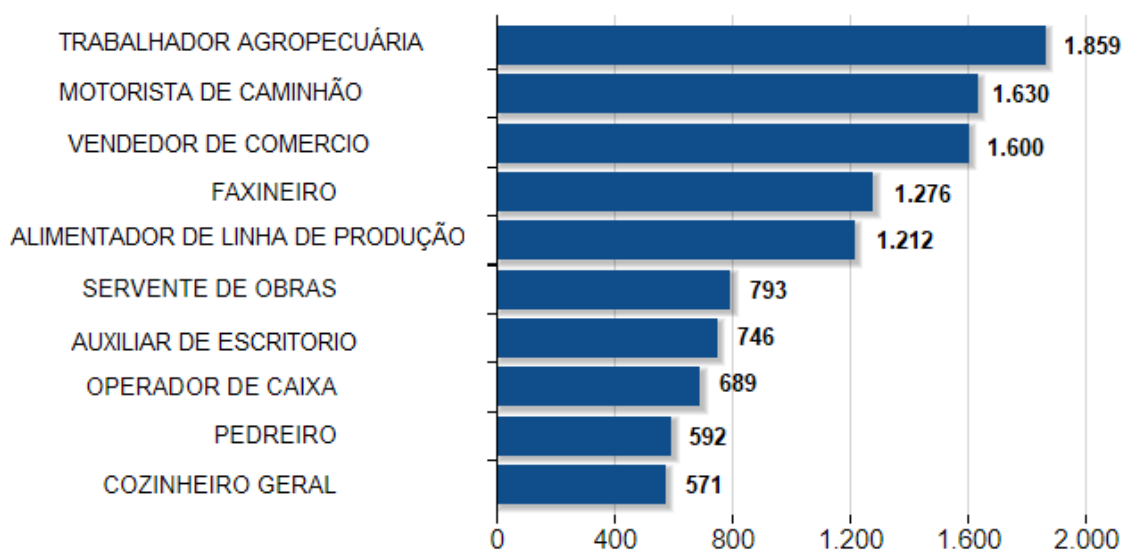
Requerimentos por Município (Top 10)



Fonte: Base de Gestão do Seguro Desemprego/ME

Informações Estatísticas e Gerenciais do Programa Seguro Desemprego no MS

Requerimentos por CBO (Top 10)



Fonte: Base de Gestão do Seguro Desemprego/ME



DADOS APLICATIVO

Como iniciativa do Governo do Estado de Mato Grosso do Sul, através da Fundação do Trabalho FUNTRAB, foi disponibilizado a população a solução MS Contrata+.

O MS Contrata+ é um ecossistema de empregabilidade e geração de renda que estimula a empregabilidade formal CLT e empreendedorismo para todos aqueles que buscam uma nova oportunidade ou fonte de renda.

Para o empresariado, a solução MS Contrata+, permite que recrutadores possam encontrar os colaboradores mais adequados para suas necessidades, filtrando-os por nível de experiência, disponibilidades e geolocalização. Isso através de uma busca ativa nos bancos de dados da solução ou diretamente na base de currículos do SINE Aberto, caso prefiram as empresas podem publicar vagas e aguardar que os trabalhadores se candidatem a elas.

Para os trabalhadores e microempreendedores, é disponibilizado o aplicativo MS Contrata+ para Trabalhadores, na aplicação, além do cadastro de currículo para que sejam encontrados pelos recrutadores, a população também pode ofertar seus serviços como autônomos ou divulgar seus pequenos e médios negócios para que sejam contratados diretamente por outras pessoas.

Todo o processo do MS Contrata+ para Trabalhadores é realizado de forma gratuita e sem intermediários, estimulando que pessoas se contratem entre si e não tenham a necessidade de pagar comissão de vendas por seus produtos ou serviços.

O MS Contrata+ está operante desde Janeiro de 2021 e disponível para toda população Sul-mato-grossense em seus 79 municípios.

Dados de performance do Aplicativo MS Contrata+ apurados em 28/06/2021 – Dados entre 28/07/2021 e 30/08/2021.

Cadastro de trabalhadores em 30 dias:

4.988 Novos currículos cadastrados, destes 53 são Pessoas Com Deficiência;
3.069 demonstraram interesse em realizar cursos.

Cadastro de trabalhadores desde o lançamento:

50.313 currículos cadastrados, destes 623 são Pessoas Com Deficiência;
32.336 demonstram interesses em cursos.

Recrutamento

223 recrutadores únicos entre 28 de julho de 2021 e 30 de agosto de 2021, com **89** Vagas Publicadas e **321** Oportunidades de Trabalho e **14.421** Currículos selecionados e candidaturas realizadas.

Desde o Lançamento **42.718** Currículos foram selecionados e candidaturas realizadas.

Download de aplicativo desde o lançamento:

MS Contrata + para trabalhadores:

+ de 118,1 mil downloads

MS Contrata +:

+ de 35,1 mil downloads

Senhas disponibilizadas para atendimento na FUNTRAB e Casas do Trabalhador com o sistema de agendamento on-line.

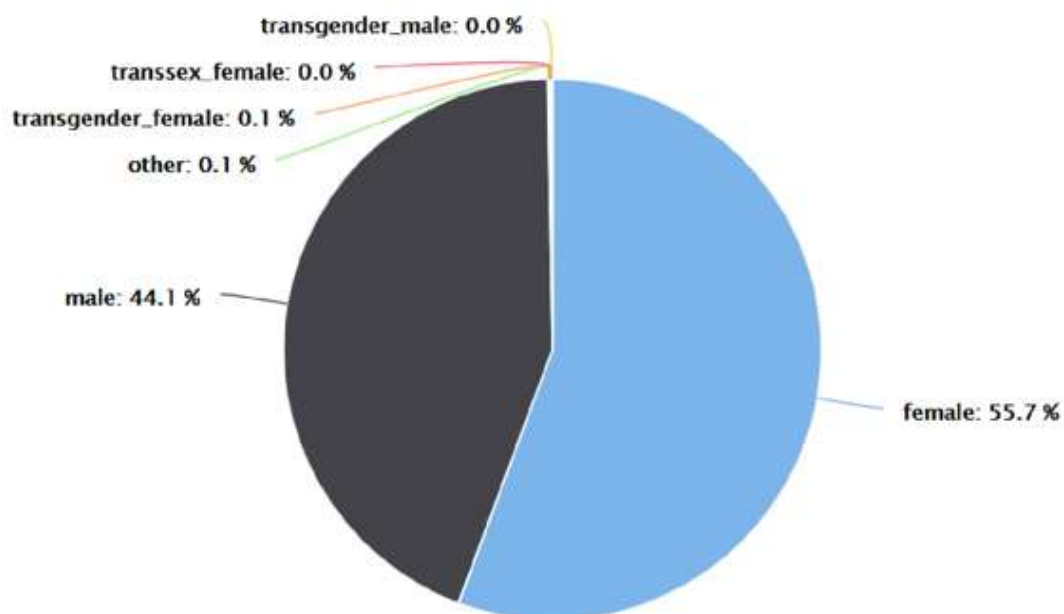
Casa	Senha aplicativo	Senha Local
Campo Grande	5.756	129
Chapadão do Sul	480	1080
Corumbá	480	1728
Dourados	3728	1952
Ivinhema	288	672
Maracaju	368	384
Naviraí	576	2880
Nova Andradina	720	1200
Ponta Porã	720	1680
Sidrolândia	513	1531
Três Lagoas	3090	736

Atendimentos realizados via Whatsapp

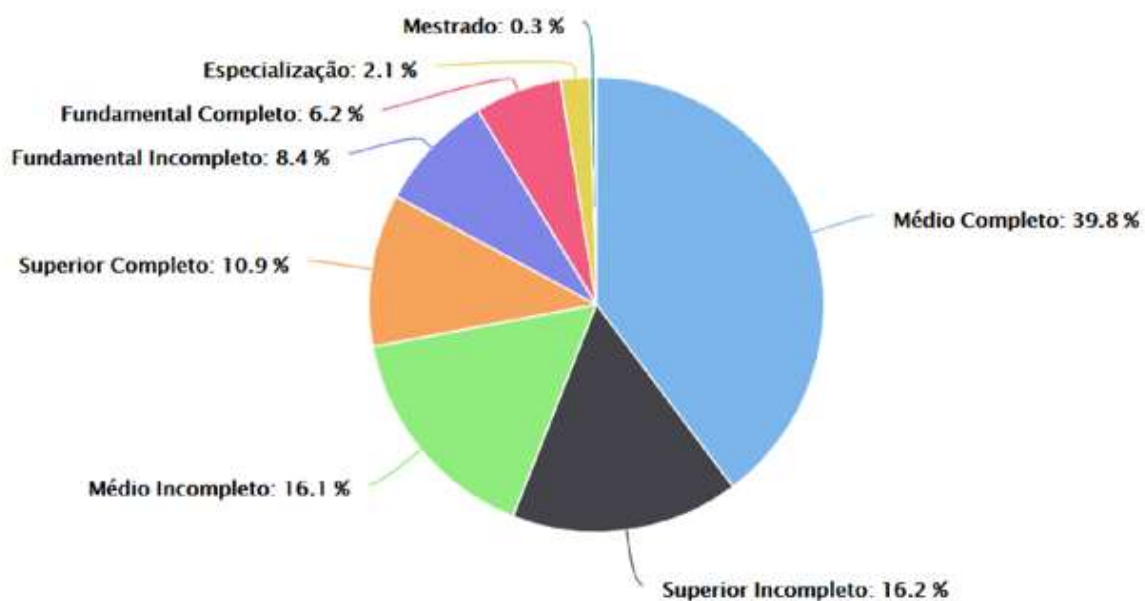
3.277 usuários atendidos entre 28 de julho de 2021 e 30 de agosto de 2021.

Gráficos

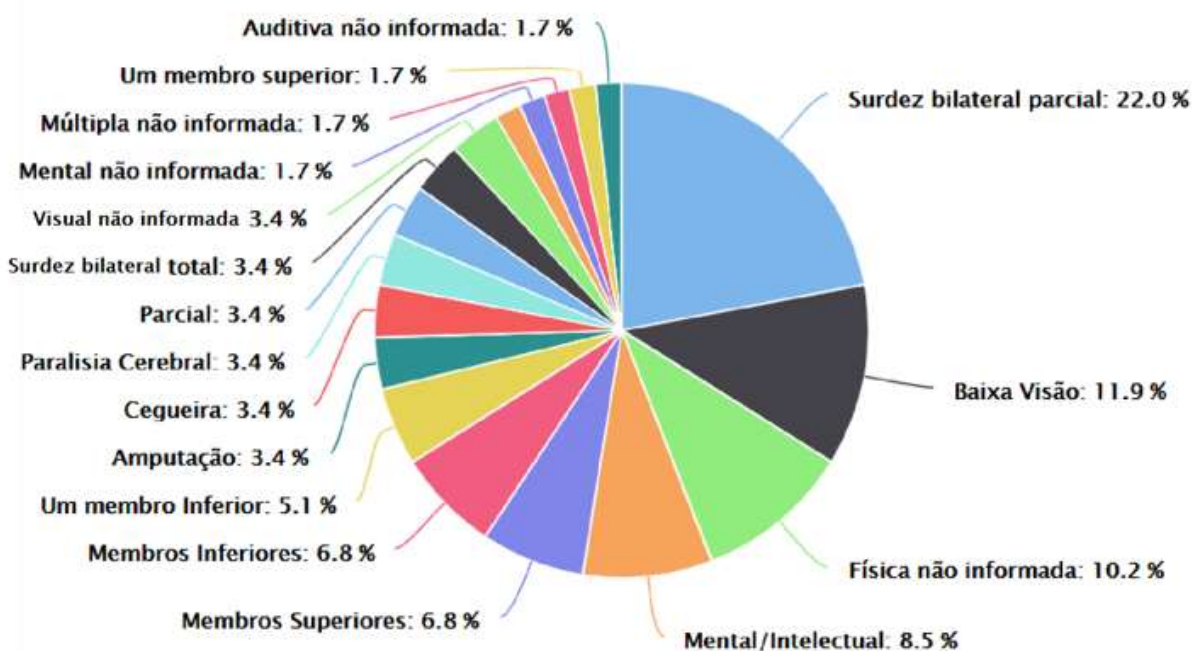
Quantidade por gênero



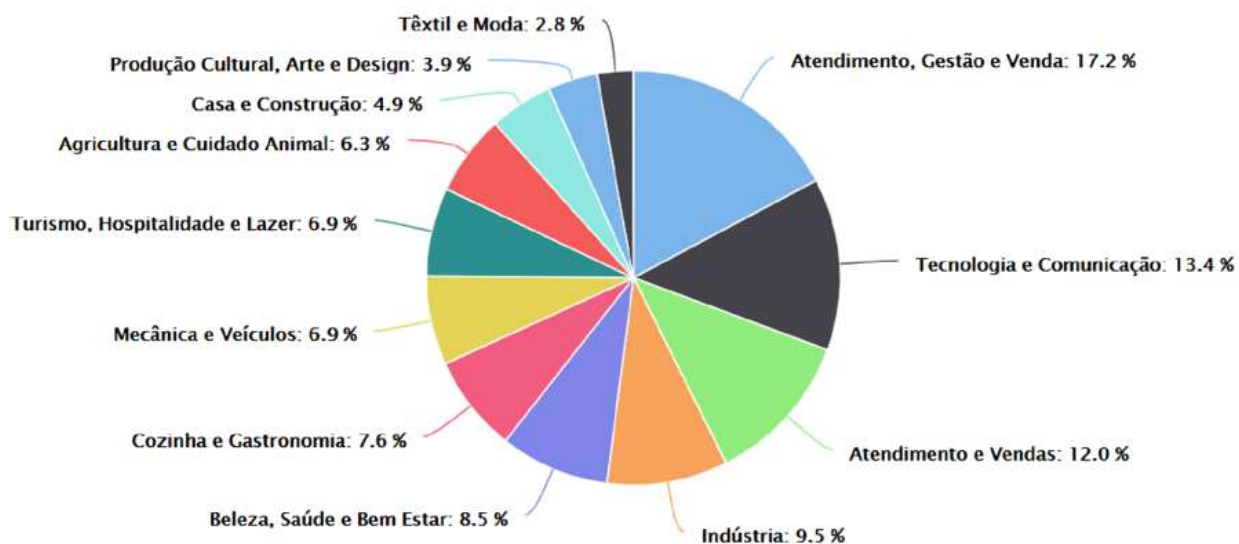
Quantidade por escolaridade



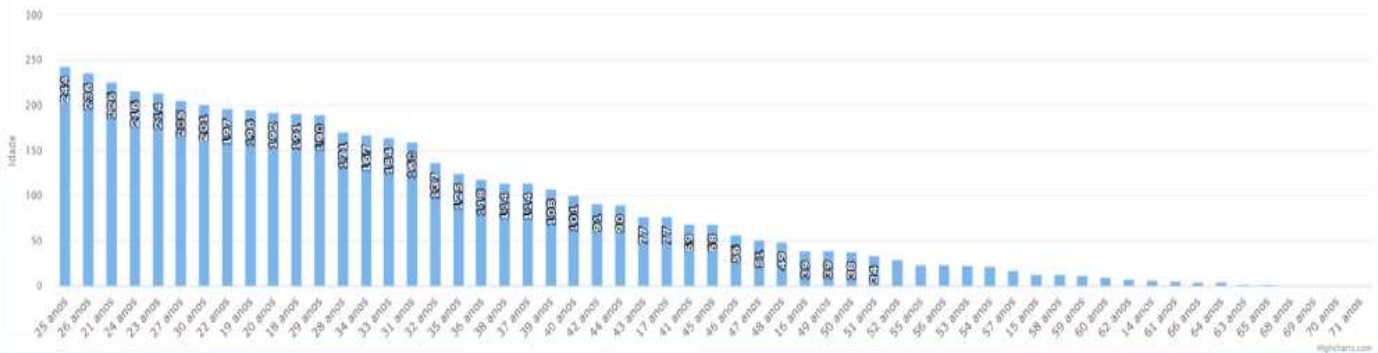
PCD por tipo



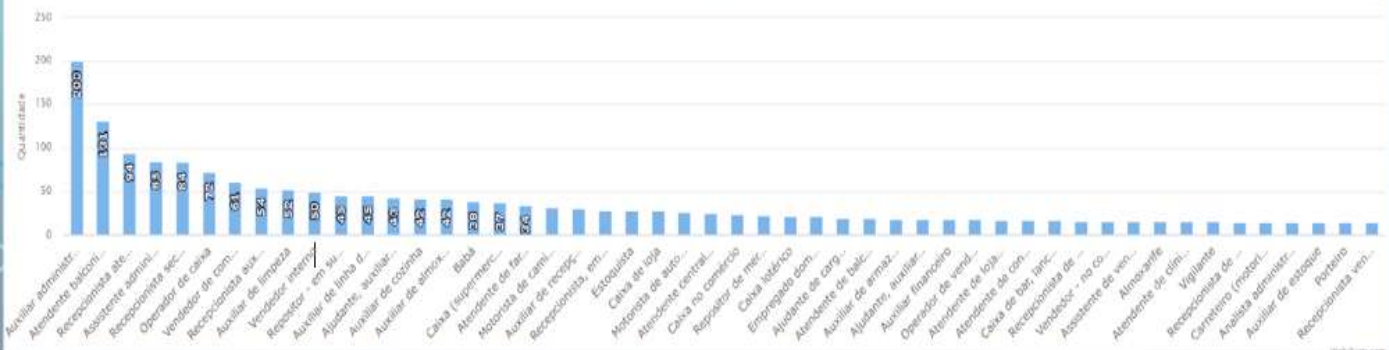
Cursos de maior interesse



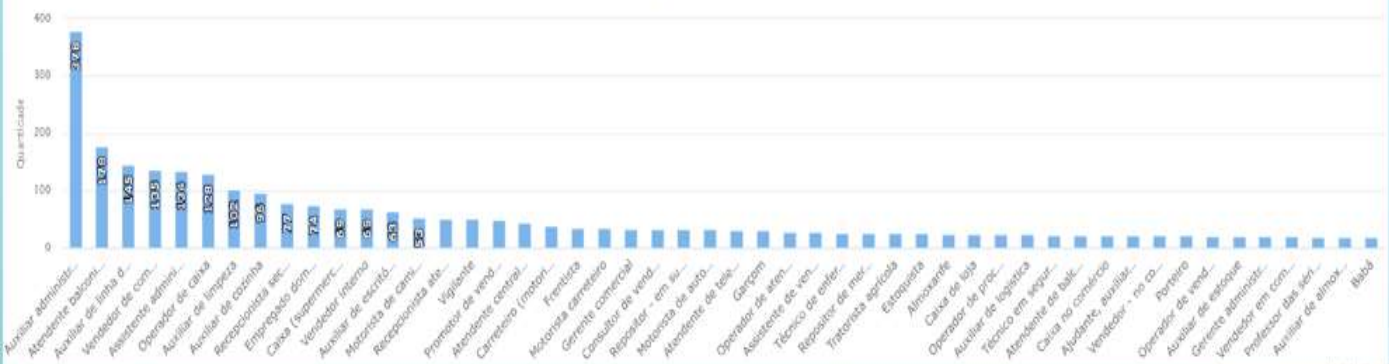
Currículos por idade



Pretensão do candidato



Experiência do candidato



TOP 20 - Região de interesse do candidato

