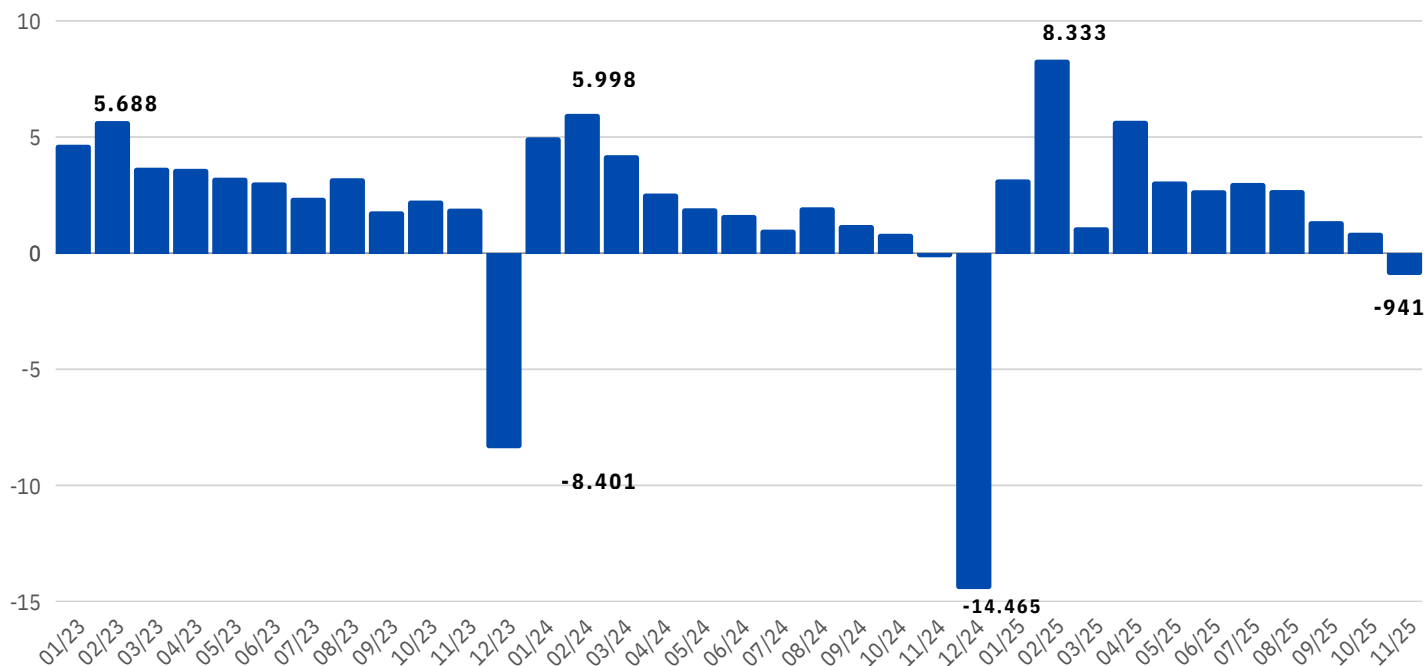


Mercado de Trabalho - Novembro de 2025 (Novo CAGED)¹

Resumo dos Resultados

- **Últimos 12 meses (Dez/24 a Nov/25)** - Mato Grosso do Sul está com um saldo positivo de empregos formais, de acordo com os dados do Novo Caged. O estado registrou **419.888 admissões** e **403.520 desligamentos**, resultando em um **saldo positivo de 16.368** empregos formais nos últimos 12 meses. O **estoque total** de empregos formais em outubro atingiu **701.179** postos de trabalho, o que, de acordo com os dados da PNAD, para o 3º trimestre configura o estado com um dos detentores dos maiores níveis de ocupação dentre as Unidades da Federação.
- **Dados de Novembro** - No décimo primeiro mês do ano foi registrado um **saldo negativo de -941** empregos formais.
- **Taxa de rotatividade** - Em MS, a taxa de rotatividade ficou em torno de 33,09% nos últimos 12 meses.
- O número de demissões superou o de admissões em Novembro de 2025. Resultando um saldo negativo de -941 vagas de empregos com carteira assinada em Mato Grosso do Sul, decorrente de 29.173 contratações e 30.114 desligamentos.

Gráfico 1 - Evolução Saldos Mensais em Número de Empregos Formais em Mato Grosso do Sul.



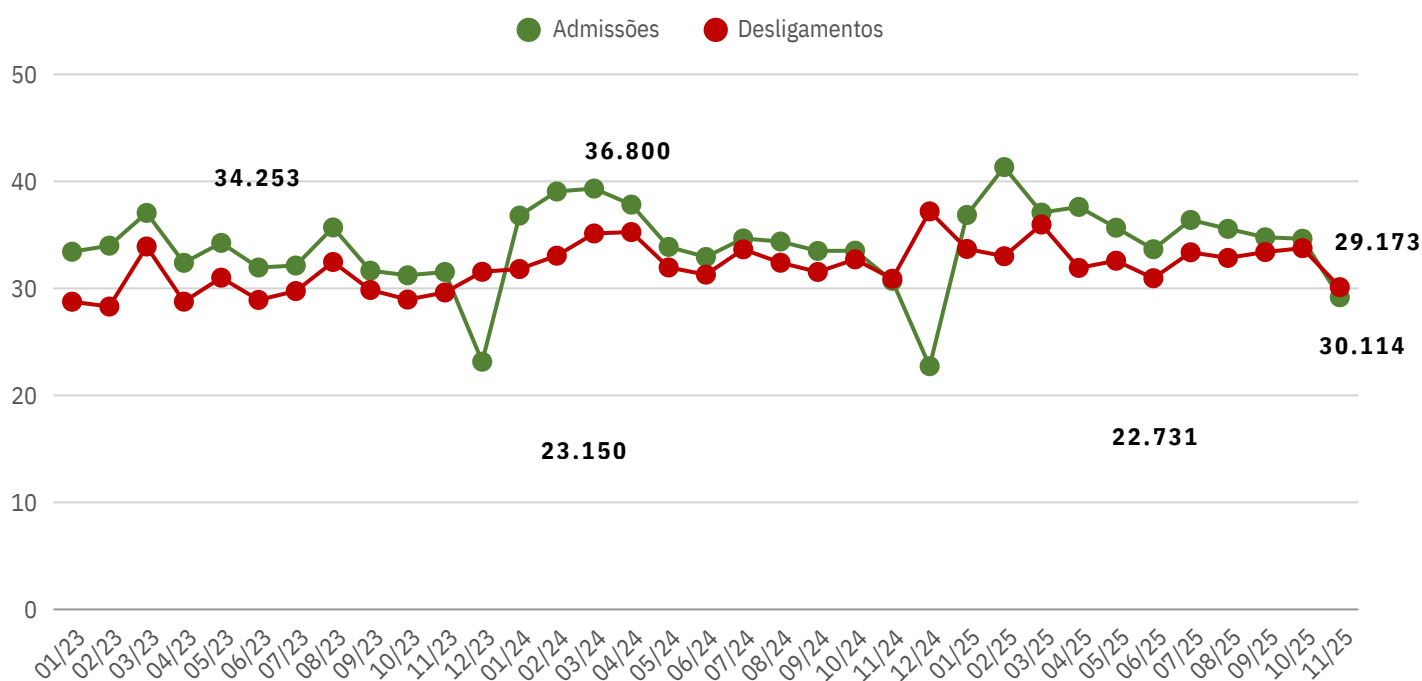
Fonte: CAGED/MTE - Elaborado pela SEMADESC e FUNTRAB.

(¹) Os resultados mensais do Novo Caged estão sujeitos a atualizações. Tradicionalmente, estas atualizações podem ocorrer em dois contextos: (i) admissões ou demissões reportadas fora do prazo podem ser incluídas nos dados até 12 meses após a data da movimentação original; (ii) exclusões de movimentações podem ser feitas sem limite de tempo, conforme necessário para garantir a precisão dos dados reportados.

Fluxos Mensais de Admissões e Desligamentos

As admissões, em Novembro de 2025, atingiram o patamar de 29.173. Este valor representa uma redução de 15,78% em relação ao mês anterior e uma redução de 5,26% em relação a Novembro de 2024. Já as demissões, ficaram iguais a 30.114 em Novembro de 2025. Esta é uma redução de 10,8% em relação ao mês anterior e um de 2,93% em relação ao mesmo mês do ano anterior. Por fim, o saldo atual é de -941 empregos formais.

Gráfico 2 – Evolução Fluxo Mensais em Número de Empregos Formais em Mato Grosso do Sul.



Fonte: CAGED/MTE – Elaborado pela SEMADESC e FUNTRAB.

Saldo de Empregos por Setor de Atividade Econômica

O saldo de empregos total no estado foi positivo em Novembro de 2025 e igual a -941. O desempenho do saldo dos Grande Grupamento de Atividades é dado por: Comércio (+695), Construção (+31), Serviços (-439), Indústria (-614) e Agropecuária (-614).

Tabela 1 - Saldo de Outubro de 2025, por Grupo de Atividades Econômicas

Grupamento de Atividades Econômicas e Seção CNAE 2.0	Nov/25
Total	-941
Agricultura, pecuária, produção florestal, pesca e aquicultura	-614
Indústria geral	-614
Indústrias Extrativas	-43
Indústrias de Transformação	-515
Eletricidade e Gás	8
Água, Esgoto, Atividades de Gestão de Resíduos e Descontaminação	-64
Construção	31
Comércio; reparação de veículos automotores e motocicletas	695
Serviços	-439
Transporte, armazenagem e correio	-403
Alojamento e alimentação	283
Informação, comunicação e atividades financeiras, imobiliárias, profissionais e administrativas	-245
Informação e Comunicação	40
Atividades Financeiras, de Seguros e Serviços Relacionados	-1
Atividades Imobiliárias	-9
Atividades Profissionais, Científicas e Técnicas	-319
Atividades Administrativas e Serviços Complementares	44
Administração pública, defesa e seguridade social, educação, saúde humana e serviços sociais	-95
Administração Pública, Defesa e Seguridade Social	-5
Educação	-160
Saúde Humana e Serviços Sociais	70
Serviços domésticos	1
Outros serviços	20
Artes, Cultura, Esporte e Recreação	-17
Outras Atividades de Serviços	37
Organismos Internacionais e Outras Instituições Extraterritoriais	0
Não identificado	0

Fonte: CAGED/MTE – Elaborado pela SEMADESC e FUNTRAB.

Quadro 1 - Saldo de Novembro de 2025, por Grande Grupamento

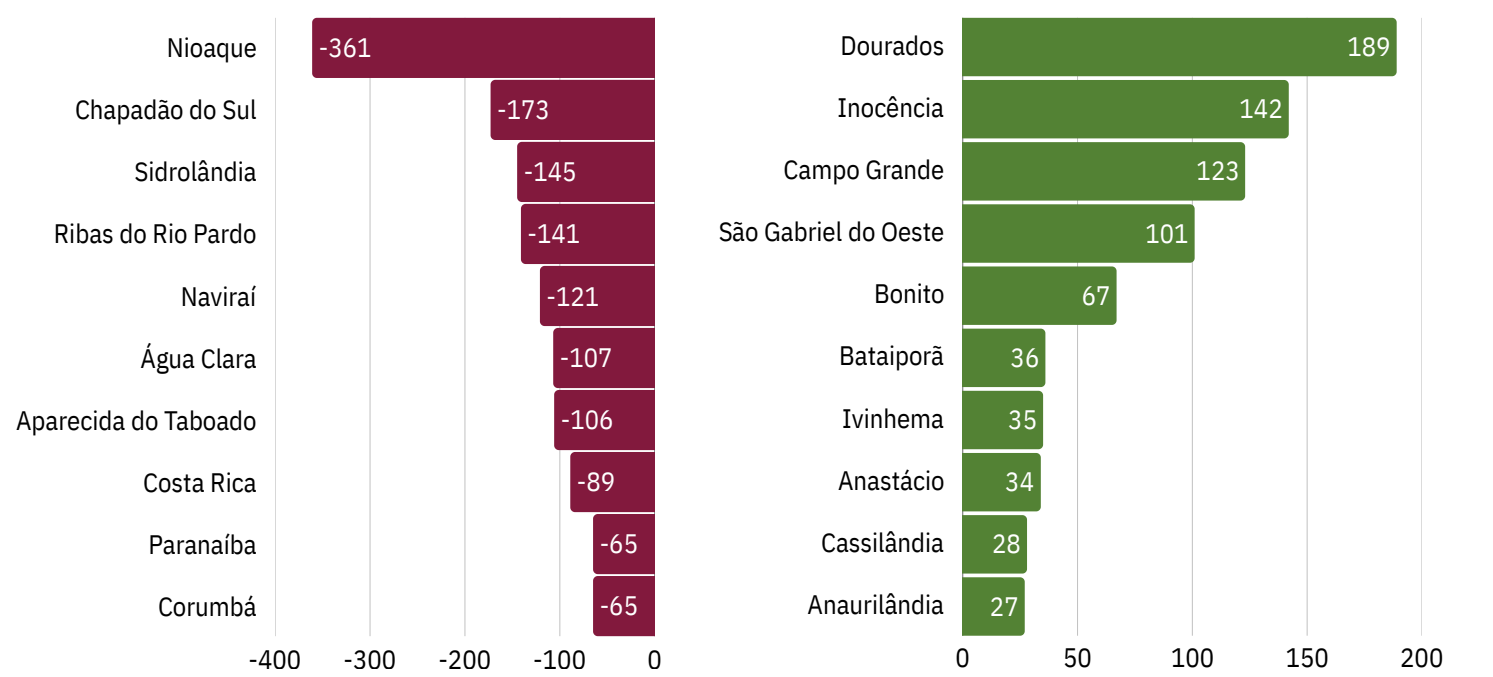
Grande Grupamento	Admissões	Desligamentos	Saldo	Estoque	Vr. relativa (%)
Agropecuária	4.087	4.701	-614	99.469	-0,61
Indústria	4.335	4.949	-614	134.821	-0,45
Construção	2.773	2.742	31	36.196	0,09
Comércio	7.791	7.096	695	159.886	0,44
Serviços	10.187	10.626	-439	270.808	-0,16
Total	29.173	30.114	-941	701.179	-0,13

Fonte: CAGED/MTE – Elaborado pela SEMADESC e FUNTRAB.

Municípios com Maior e Menor Saldo

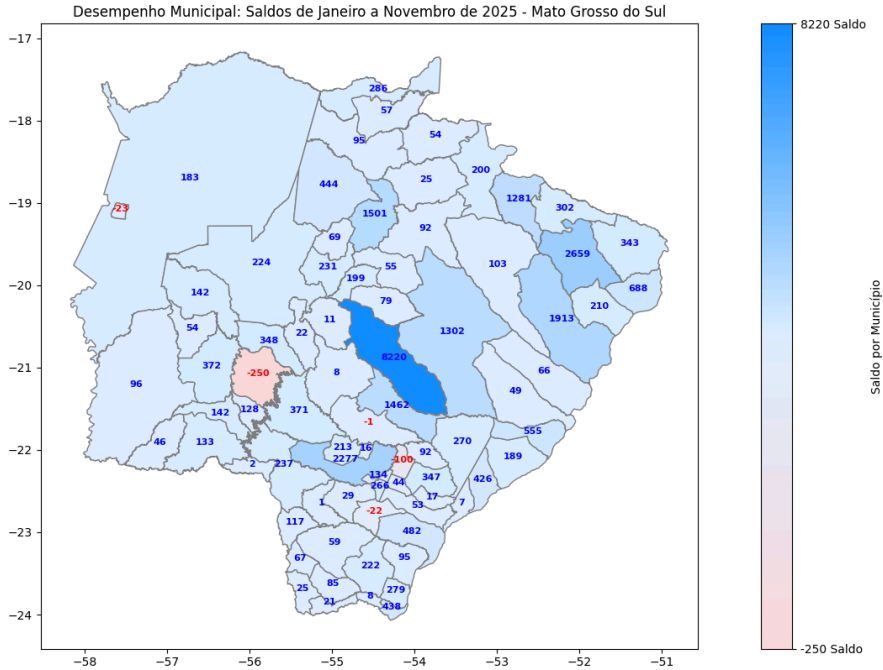
No mês de Novembro, os municípios com maiores saldos positivos de empregos formais no Mato Grosso do Sul foram Dourados (189), Inocência (142), Campo Grande (123), São Gabriel do Oeste (101) e Bonito (67). Por outro lado, os municípios com menores saldos de emprego no mês foram Nioaque (-361), Chapadão do Sul (-173), Sidrolândia (-145), Ribas do Rio Pardo (-141) e Naviraí (-121).

Gráfico 3 - Municípios com Menor e Maior Saldo de Empregos Formais em Novembro de 2025



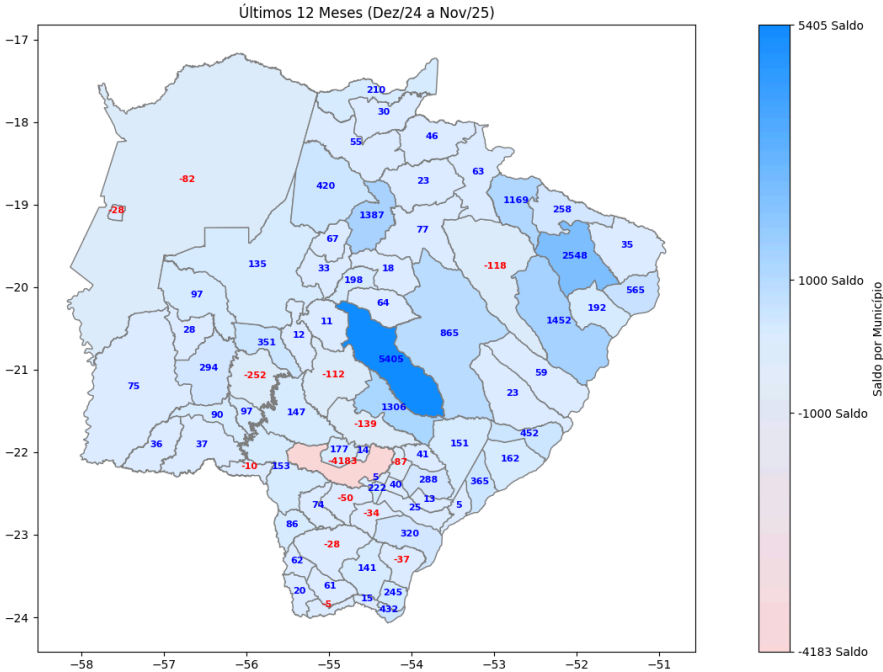
Fonte: CAGED/MTE – Elaborado pela SEMADESC e FUNTRAB.

Saldo acumulado Janeiro a Novembro 2025



Fonte: CAGED/MTE – Elaborado pela SEMADESC e FUNTRAB.

Acumulado dos últimos 12 meses (Nov/24 a Out/25)



Fonte: CAGED/MTE – Elaborado pela SEMADESC e FUNTRAB.

Tabela 2 -Admissões, Desligamentos e Saldos, por município de Mato Grosso do Sul

Municípios	Novembro/2025			Acumulado no Ano		
	Admissões	Desligamentos	Saldo	Admissões	Desligamentos	Saldo
Água Clara	339	446	-107	6.052	5.949	103
Alcinópolis	35	39	-4	422	368	54
Amambai	192	181	11	2.399	2.340	59
Anastácio	165	131	34	1.605	1.257	348
Anaurilândia	89	62	27	1.147	958	189
Angélica	62	123	-61	1.337	1.245	92
Antônio João	21	21	0	323	321	2
Aparecida do Taboado	434	540	-106	7.508	6.820	688
Aquidauana	279	252	27	3.566	3.342	224
Aral Moreira	52	76	-24	1.095	978	117
Bandeirantes	70	83	-13	966	911	55
Bataguassu	351	348	3	4.742	4.187	555
Bataiporã	132	96	36	1.971	1.545	426
Bela Vista	87	77	10	1.352	1.219	133
Bodoquena	53	41	12	745	691	54
Bonito	380	313	67	4.389	4.017	372
Brasilândia	113	135	-22	1.626	1.560	66
Caarapó	182	186	-4	2.708	2.679	29
Camapuã	85	103	-18	1.357	1.265	92
Campo Grande	10.392	10.269	123	140.056	131.836	8.220
Caracol	21	26	-5	351	305	46
Cassilândia	238	210	28	2.668	2.366	302
Chapadão do Sul	459	632	-173	8.122	6.841	1.281
Corguinho	38	27	11	816	585	231
Coronel Sapucaia	27	16	11	262	195	67
Corumbá	739	804	-65	9.297	9.114	183
Costa Rica	292	381	-89	4.269	4.069	200
Coxim	207	234	-27	3.046	2.951	95
Deodópolis	100	158	-58	1.181	1.281	-100
Dois Irmãos do Buriti	43	53	-10	630	608	22
Douradina	16	15	1	243	227	16
Dourados	2.972	2.783	189	36.295	34.018	2.277

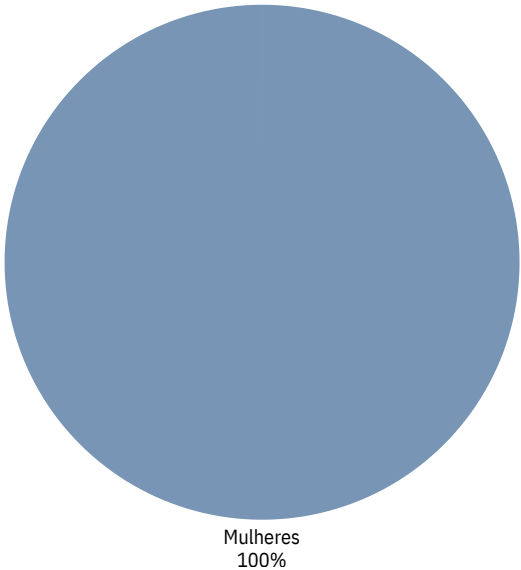
Municípios	Novembro/2025			Acumulado no Ano		
	Admissões	Desligamentos	Saldo	Admissões	Desligamentos	Saldo
Eldorado	139	140	-1	1.706	1.427	279
Fatima do Sul	81	119	-38	1.597	1.463	134
Figueirão	33	34	-1	459	434	25
Gloria de Dourados	41	59	-18	510	466	44
Guia Lopes da Laguna	44	62	-18	725	597	128
Iguatemi	91	123	-32	1.565	1.343	222
Inocência	793	651	142	8.008	5.349	2.659
Itaporã	82	87	-5	1.422	1.209	213
Itaquiraí	229	208	21	2.835	2.740	95
Ivinhema	255	220	35	2.951	2.604	347
Japorã	4	9	-5	77	69	8
Jaraguari	65	55	10	695	616	79
Jardim	149	126	23	1.805	1.663	142
Jateí	36	39	-3	609	556	53
Juti	17	30	-13	259	281	-22
Ladario	19	31	-12	374	397	-23
Laguna Carapã	26	40	-14	697	696	1
Maracaju	386	375	11	5.148	4.777	371
Miranda	164	150	14	1.763	1.621	142
Mundo Novo	160	138	22	2.147	1.709	438
Navirai	475	596	-121	7.139	6.657	482
Nioaque	35	396	-361	1.243	1.493	-250
Nova Alvorada do Sul	280	312	-32	4.767	3.305	1.462
Nova Andradina	555	577	-22	7.962	7.692	270
Novo Horizonte do Sul	9	21	-12	248	231	17
Paraíso das Águas	51	110	-59	1.290	1.255	35
Paranaíba	460	525	-65	6.487	6.144	343
Paranhos	15	19	-4	196	171	25
Pedro Gomes	38	37	1	517	460	57
Ponta Porã	459	484	-25	6.622	6.385	237
Porto Murtinho	135	115	20	1.490	1.394	96
Ribas do Rio Pardo	844	985	-141	10.988	9.686	1.302
Rio Brilhante	384	371	13	5.153	5.154	-1

Municípios	Novembro/2025			Acumulado no Ano		
	Admissões	Desligamentos	Saldo	Admissões	Desligamentos	Saldo
Rio Negro	33	21	12	411	342	69
Rio Verde de Mato Grosso	128	105	23	2.405	1.961	444
Rochedo	81	59	22	1.032	833	199
Santa Rita do Pardo	136	137	-1	1.682	1.633	49
São Gabriel do Oeste	565	464	101	7.081	5.580	1.501
Sete Quedas	15	21	-6	287	266	21
Selviria	61	94	-33	1.183	973	210
Sidrolândia	412	557	-145	6.910	6.902	8
Sonora	159	142	17	2.246	1.960	286
Tacuru	19	25	-6	399	314	85
Taquarussu	5	10	-5	115	108	7
Terenos	120	143	-23	1.671	1.660	11
Três Lagoas	2.169	2.199	-30	28.864	26.951	1.913
Vicentina	51	32	19	738	472	266

Fonte: CAGED/MTE – Elaborado pela SEMADESC e FUNTRAB.

Saldo por Sexo

Gráfico 6- Saldo de empregos formais, por sexo



Em Novembro de 2025, o saldo de empregos formais em Mato Grosso do Sul, por sexo, foi 100% composto por mulheres, tendo em vista que o saldo das mulheres foi igual a 614 e o dos homens foi igual -1.555.

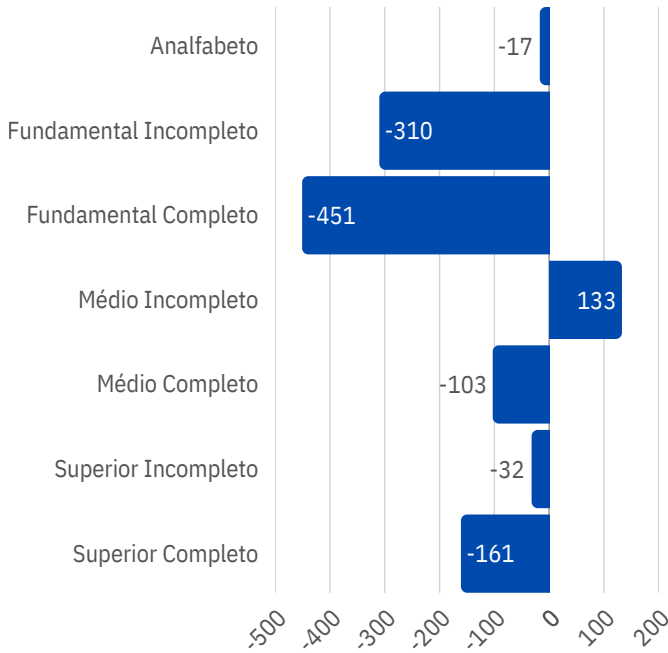
Fonte: CAGED/MTE – Elaborado pela SEMADESC e FUNTRAB.

Saldo por Grau de Instrução e Faixa Etária

O saldo de empregos formais, por grau de instrução, para o mês de Novembro de 2025, ficou concentrado no Ensino Médio Incompleto (133), enquanto todos os demais graus de instrução apresentaram saldos negativos.

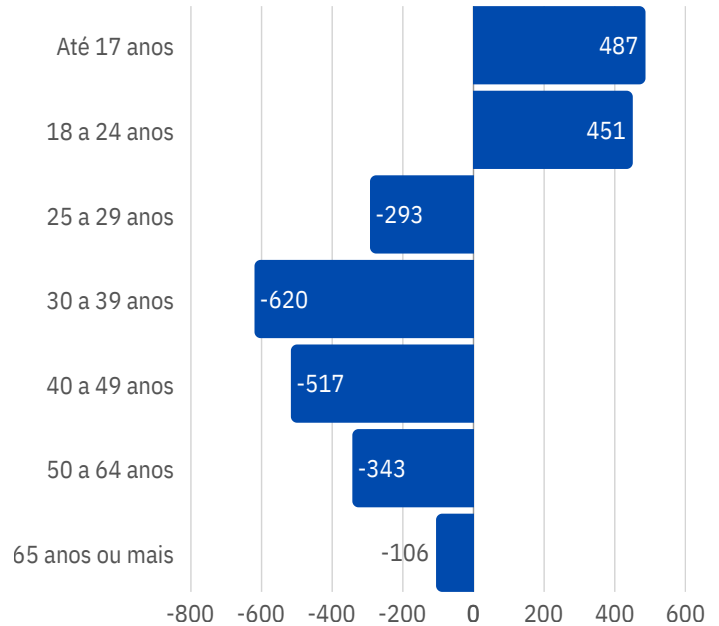
Já para a faixa etária, as menores faixas etárias (até 17 anos e de 18 a 24 anos) apresentaram um desempenho positivo no saldo de empregos, enquanto todas as demais obtiveram resultados negativos de saldo de empregos pro mês de novembro.

Gráfico 7- Saldo de empregos formais, por Grau de Instrução



Fonte: CAGED/MTE – Elaborado pela SEMADESC e FUNTRAB.

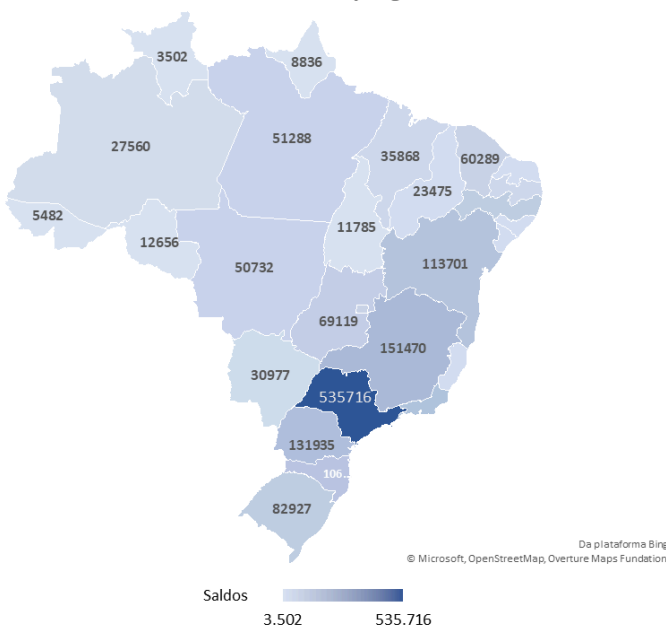
Gráfico 8- Saldo de empregos formais, por Faixa Etária



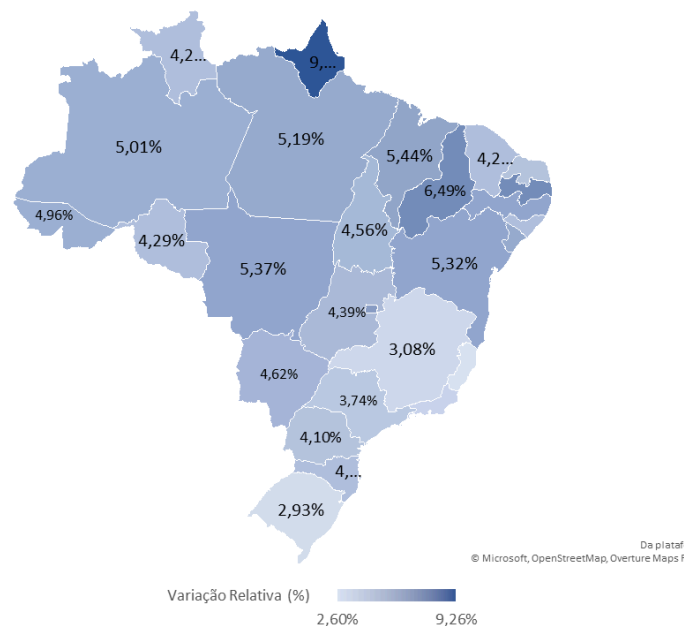
Saldo acumulado do ano - (Jan/Nov-2025) - Com Ajuste.

Mato Grosso do Sul no período de Janeiro a Outubro gerou um saldo de 30.977 novos postos de trabalho. O crescimento percentual de 4,62% em relação ao estoque de empregos formais em 31/12/2024, coloca o MS em 13º lugar entre as unidades da federação.

Saldo Acumulado do ano de Empregos - Jan. a Nov. 2025



Variação de Empregos de 2025 em relação ao estoque 2024.



Ranking por crescimento do mês (2025)

No mês de Novembro 2025, MS ocupa o 23º lugar entre as unidades da federação com maiores saldos de empregos formais, com um total de -941. Enquanto a variação percentual relativa do saldo em relação ao mês anterior, o estado ficou na 23ª posição, com variação de -0,13%.

Tabela 3 - Saldo e Ranking, por Unidade da Federação

Unidade Federativa	Saldo	Ranking	Variação Relativa (%)	Ranking
Brasil	85.864		0,18	
Acre	-74	21º	-0,06	21º
Alagoas	3046	11º	0,63	3º
Amapá	376	18º	0,36	10º
Amazonas	3.802	10º	0,66	2º
Bahia	8.763	4º	0,39	9º
Ceará	5.874	5º	0,4	8º
Distrito Federal	4.337	8º	0,41	7º
Espírito Santo	1.009	17º	0,11	18º
Goiás	-8.413	26º	-0,51	26º
Maranhão	2.414	12º	0,35	11º
Mato Grosso	-5.802	25º	-0,58	27º
Mato Grosso do Sul	-941	23º	-0,13	23º
Minas Gerais	-8.740	27º	-0,17	24º
Pará	1.951	14º	0,19	16º
Paraíba	4.078	9º	0,75	1º
Paraná	1.753	15º	0,05	19º
Pernambuco	8.996	3º	0,57	4º
Piauí	-1.048	24º	-0,27	25º
Rio de Janeiro	19.961	2º	0,5	6º
Rio Grande do Norte	1.548	16º	0,28	12º
Rio Grande do Sul	4.635	7º	0,16	17º
Rondônia	168	20º	0,05	20º
Roraima	216	19º	0,25	13º
Santa Catarina	5.188	6º	0,19	15º
São Paulo	31.104	1º	0,21	14º
Sergipe	1974	13º	0,55	5º
Tocantins	-361	22º	-0,13	22º

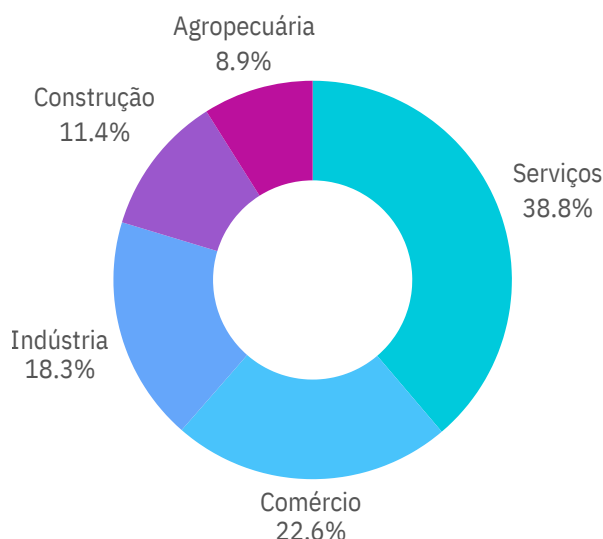
Fonte: CAGED/MTE – Elaborado pela SEMADESC e FUNTRAB.

Seguro-Desemprego Trabalhador Formal – Novembro/2025

No mês de Novembro de 2025 foram contabilizados 8.404 requerimentos ao Seguro-Desemprego, modalidade trabalhador formal. Do total de requerimentos, 6.050 (72,0%) foram realizados via web, seja por meio do Portal Gov BR ou por meio da Carteira de Trabalho Digital.

- No mês anterior (Outubro de 2025), foram contabilizados 8.764 requerimentos, dos quais 71,2% (6.243) foram realizados via web. Disto, houve uma queda de 4,1% na quantidade de requerimentos entre os dois meses.
- No mês de Outubro de 2024 foram contabilizados 8.176 requerimentos, dos quais 71,0% (5.801) foram realizados via web. Houve um aumento de 2,78% na quantidade de requerimentos entre os dois meses.
- A distribuição dos requerimentos por setor de atividade evidencia uma concentração significativa nos setores de Serviços (38,87%), Comércio (22,69%) e Indústria (18,3%).
- Quanto ao sexo dos requerentes, 64,83% (5.448) foi realizado por homens e 35,17% (2.956) por mulheres.
- Para a faixa etária, a que mais concentra requerimentos é a de 30 a 39 anos, com 30,58% do total.
- O grau de instrução que mais concentra requerimentos é o de Ensino Médio Completo, com 60,48% do total.

Requerentes por Setor de Atividade



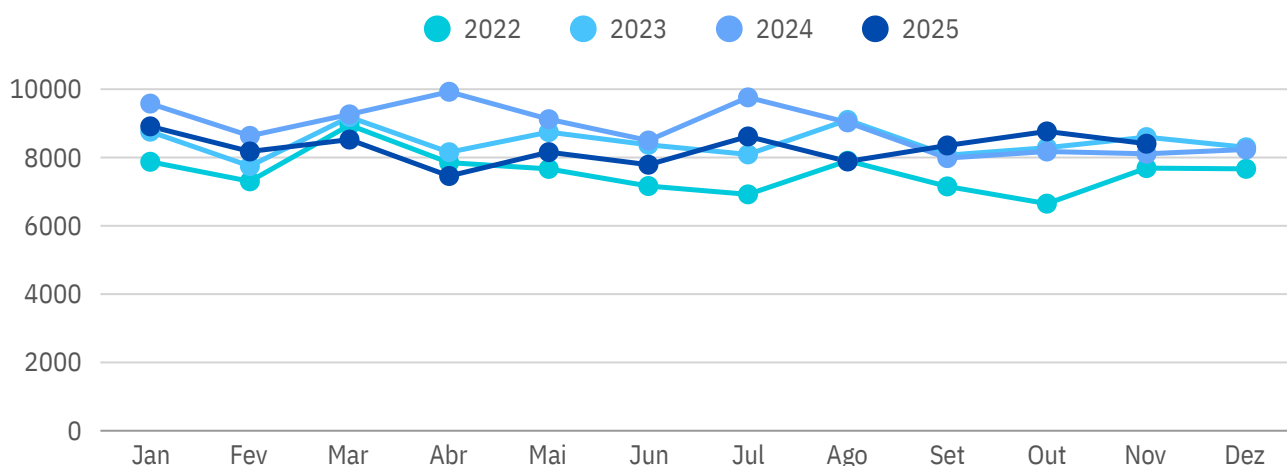
Dados Mensais - Novembro de 2025

Parcelas Pagas
26.951

Valores Pagos
R\$ 50.521.677,44

Valor Médio das Parcelas
R\$ 1.8674,58

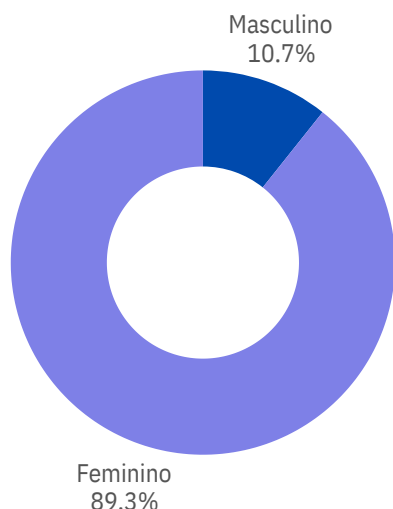
Quantidade de Requerimentos ao SD Formal detalhados por mês – 2022 a 2025



Bolsa Família e o Trabalho Formal – Novembro/2025

No mês de Novembro de 2025 a quantidade de famílias que foram beneficiárias do Bolsa Família foi igual 177.544. Esta quantidade representa uma queda da quantidade de famílias beneficiárias de 1,78% em relação a Outubro de 2025 e uma queda de 14,03% em relação a Novembro de 2024. Para o valor repassado às famílias, os R\$ 125 milhões de Novembro de 2025 representam uma queda de 11,69% em relação ao mesmo mês do ano anterior e um aumento de 2,23% em relação a Outubro de 2025. Por fim, o valor médio do benefício de R\$ 701,84 indicam um ganho nominal de 1,05% em relação a Outubro de 2025 e um ganho de 1,67% em relação a Novembro de 2024.

Porcentagem de Responsáveis Famíliares do Sexo -PBF



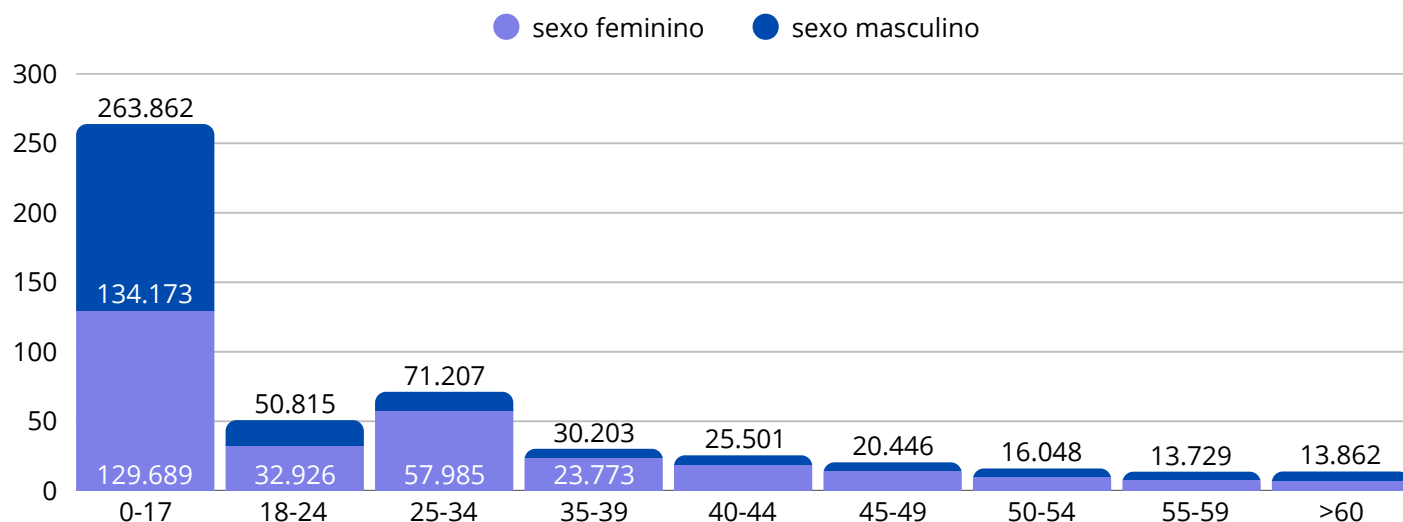
Dados Agregados

Valor do Benefício médio
R\$ 701,84

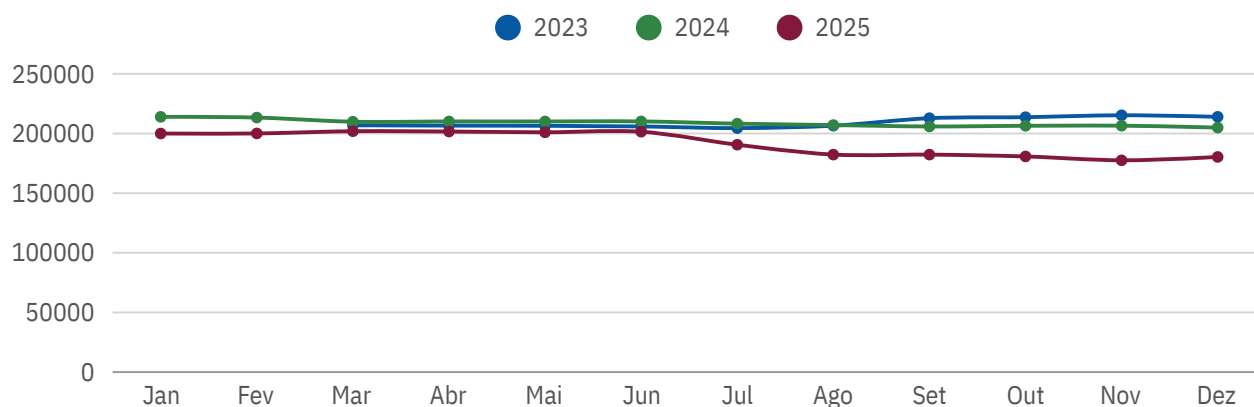
Valor repassado às famílias PBF
R\$ 125.609.885,00

Famílias Beneficiadas
177.544

Quantidade de pessoas beneficiárias do Programa Bolsa Família inscritas no Cadastro Único, segmentadas por faixa etária:

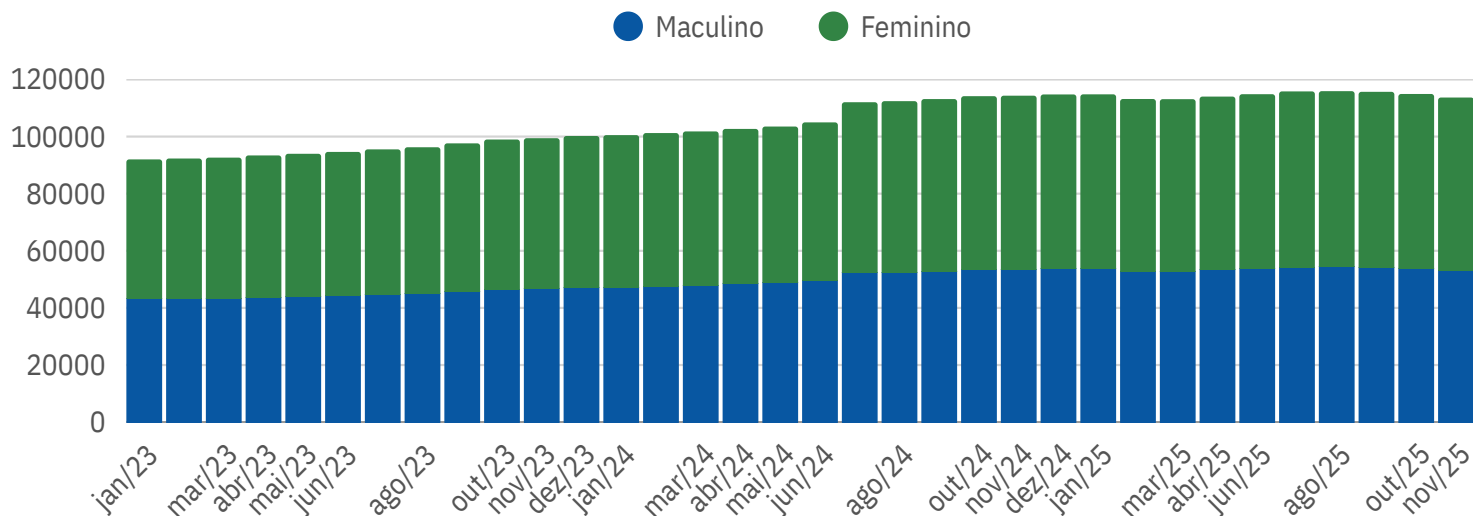


Famílias beneficiárias do Bolsa Família

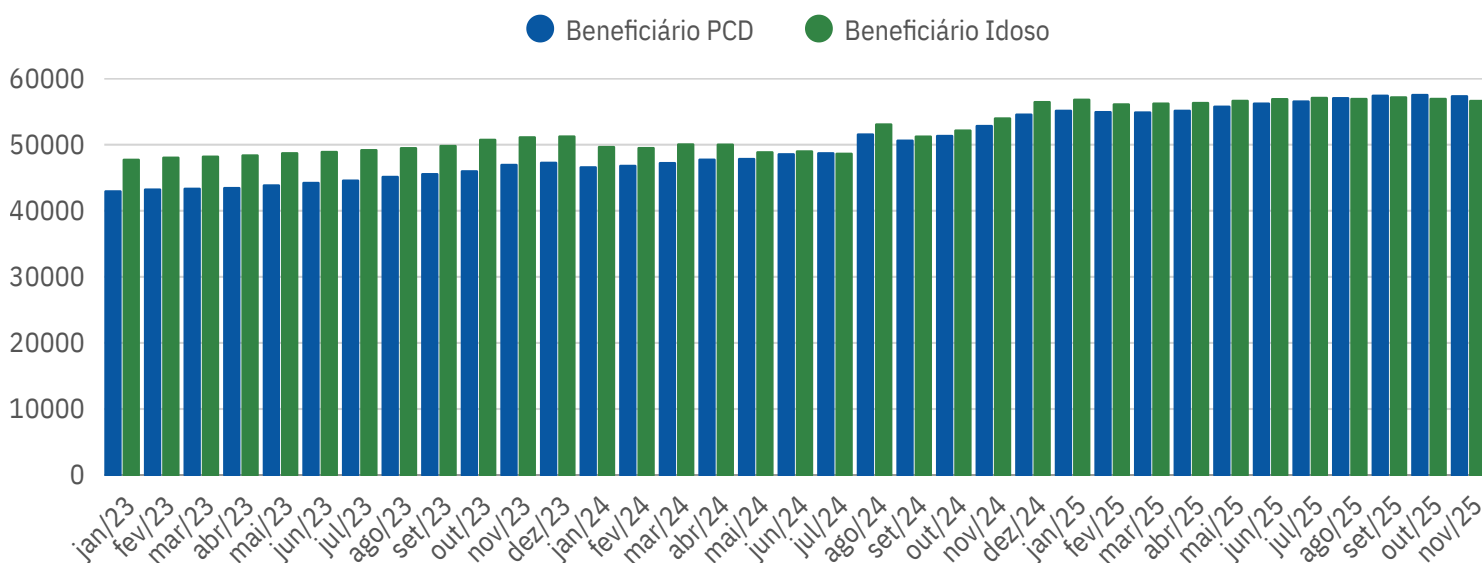


Benefício de Prestação Continuada – Novembro/2025

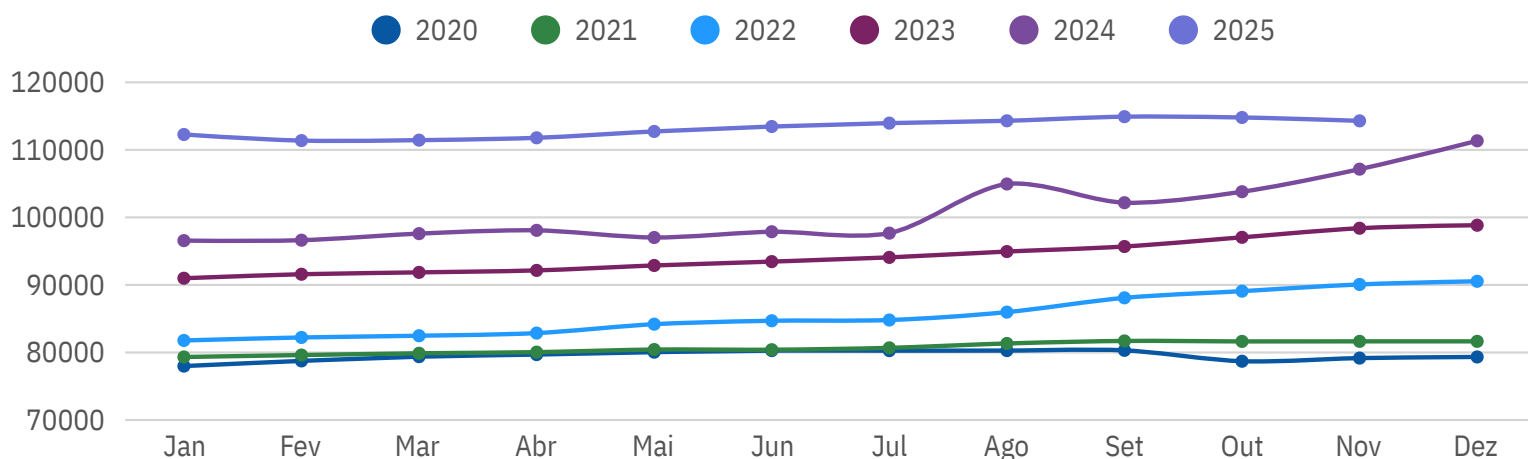
No mês de Novembro de 2025 a quantidade de beneficiários do Benefício de Prestação Continuada (BPC) no Mato Grosso do Sul foi igual a 114.295. Desta quantidade, 60.451 são mulheres e 53.220 homens. Ainda, por tipo de beneficiário, 57.502 são Pessoas com deficiência (PCD) e 56.793 são Idosos.



Quantidade de pessoas beneficiárias do Benefício de Prestação Continuada inscritas no Cadastro Único



Beneficiários do Benefício de Prestação Continuada, por ano, em Mato Grosso do Sul



Acompanhamento dos serviços realizados pela Fundação do Trabalho de Mato Grosso do Sul (FUNTRAB 2025)

A Fundação do Trabalho de Mato Grosso do Sul - FUNTRAB se empenha em integrar as ações na área do trabalho, como, na formulação e execução de Políticas Públicas de amparo ao trabalhador desempregado; geração de emprego e renda; melhoria das relações do trabalho; elevação da qualidade dos empregos existentes; e qualificação social e profissional. Nesse contexto, vem estruturando, nos 35 municípios em que se faz presente por meio de suas Unidades de Atendimento, a Política Pública de Emprego, Trabalho e Renda de forma coerente, buscando alcançar maior eficiência, eficácia e efetividade social nas ações desenvolvidas nessa área em nosso Estado.

Essas ações são comprovadas através da Base de Gestão de Intermediação de Mão de Obra – BGIMO, que é o sistema gerencial, sob responsabilidade do Ministério do Trabalho e Emprego, para acompanhamento das ações de Intermediação de Mão de Obra.

Tabela 4 - atendimentos realizados pela FUNTRAB

Competência	Atendimentos	Inscritos	Encaminhados	Colocados	Vagas Oferecidas	Seg. Desemprego
Janeiro	33784	2349	14930	1726	6807	3444
Fevereiro	32091	1841	13087	3994	4311	2548
Março	32763	1808	13544	2604	4271	2970
Abril	31861	1945	12978	2387	3668	2883
Maio	28479	1450	11013	1926	3406	2520
Junho	27911	1665	10969	1619	3739	2506
Julho	31147	1837	12823	2348	3913	2825
Agosto	30836	1674	12054	1935	3380	2647
Setembro	30011	1649	12102	1891	3669	2748
Outubro	32778	1860	13934	1835	5025	2777
Novembro	24740	1321	9195	2706	2980	2680
Dezembro	19613	985	5521	1126	2002	2445
Total	356014	20384	142150	26097	47171	32993

Fonte: BGIMO/MTE – Elaborado pela SEMADESC e FUNTRAB.



OBSERVATÓRIO DO TRABALHO DE MS

GOVERNADOR

Eduardo Corrêa Riedel

VICE-Governador

José Carlos Barbosa

DIRETORA-PRESIDENTE

Marina Hojaij Carvalho Dobashi

DIRETOR- EXECUTIVO

Paulo Edison Machado

UNIDADE RESPONSÁVEL

Gerencia do Observatório do
Trabalho de Mato Grosso do
Sul

David Melgarejo

Thiago Henrique Evangelista
Segovia

SECRETÁRIO

Jaime Elias Verruck

SECRETÁRIO ADJUNTO

Artur Henrique Leite
Falcette

UNIDADE RESPONSÁVEL

Assessoria Especial de
Economia e Estatística

Bruna Mendes Dias

Ana Carolina Nogueira
Gonçalves